

- 6 OCT. 2017

SEANCE DU 21 SEPTEMBRE 2017

Date d'envoi de la convocation : 15/09/2017

Nombre de membres : 221

Nombre de présents : 193

Nombre de votants : 207

Secrétaire de séance : Benoit HOUVET

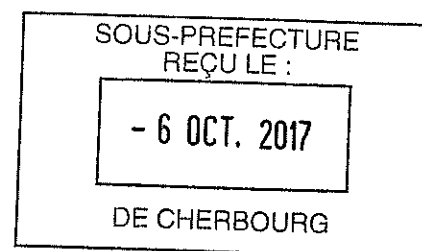
L'an deux mille dix-sept, le jeudi 21 septembre, le Conseil de la Communauté d'Agglomération du Cotentin, dûment convoqué, s'est réuni au complexe sportif Marcel Lechanoine de Valognes à 18 h 00 sous la présidence de Jean-Louis VALENTIN, président.

Etaient présents :

ADE André, AMIOT Sylvie, AMIOT André, AMIOT Guy, ANTOINE Joanna, ARLIX Jean, ARRIVÉ Benoît, ASSELINE Yves, BARBÉ Stéphane, BARBEY Hubert, BASTIAN Frédéric (à partir de 19 h jusqu'à 22h05), BAUDIN Philippe, BAUDRY Jean-Marc, BELHOMME Jérôme, BELLIOU DELACOUR Nicole, BERTEAUX Jean-Pierre, BESNARD Jean-Claude, BESUELLE Régine, BOUILLON Jean-Michel, BOURDON Cyril, BRECY Rolande, BROQUAIRE Guy, BURNOUF Elisabeth, BURNOUF Hervé, BUTTET Guy, CAPELLE Jacques, CASTELEIN Christèle, CATHERINE Arnaud, CATHERINE Christian, CAUVIN Bernard (jusqu'à 22h35), CAUVIN Jean-Louis, CHARDOT Jean-Pierre, CHEVEREAU Gérard, CHOLLOT Guy, COLLAS Hubert, COQUELIN Jacques, CROIZER Alain, D'AIGREMONT Jean-Marie, DELAUNAY Sylvie, DENIAUX Johan, DENIS Daniel, DESQUESNES Jean, DESTRES Henri, DIESNY Joël, DIGARD Antoine, DRUEZ Yveline, DUBOST Michel, DUCHEMIN Maurice, DUCOURET Chantal, DUFOUR Luc, FAGNEN Sébastien, THOMAS-ROUTIER Ghislaine suppléante de FAUCHON Patrick, FAUDEMÉR Christian, FEUILLY Emile, FEUILLY Hervé (jusqu'à 23h), THOMELIN Auguste suppléant de FONTAINE Hervé, GANCEL Daniel, GAUCHET Marc, GESNOUIN Marie-Claude, GIOT Gilbert, GIOT-LEPOITTEVIN Jacqueline, GODAN Dominique, GODEFROY Annick (arrivée en cours de séance), GODIN Guylaine, GOLSE Anne-Marie, GOMERIEL Patrice, GOSELIN-FLEURY Geneviève, GOSSWILLER Carole, GOUREMAN Paul (jusqu'à 21h30), GRUNEWALD Martine, GUERARD Jacqueline, GUÉRIN Alain, GUYON Sophie (jusqu'à 22h30), HAIZE Marie-Josèphe, HAMEL Bernard, HAMELIN Jean, HAMON Myriam, HAMON-BARBE Françoise (jusqu'à 19h50), HARDY René, HAYE Laurent, HEBERT Dominique (à partir de 20h10), GIROUX Bernard suppléant de HENRY Yves, HOUVET Benoît, HOULLEGATTE Jean-Michel, HOULLEGATTE Valérie, HUBERT Christiane, HUBERT Jacqueline, HUET Catherine (jusqu'à 22h30), HUET Fabrice, JOLY Jean-Marc (jusqu'à 21h20), JOUAUX Joël, JOURDAIN Patrick, JOZEAU-MARIGNE Muriel, LAFOSSE Michel, LAGARDE Jean, LAHAYE Germaine, LAINÉ Sylvie, LAMORT Philippe, LAMOTTE Jean-François (jusqu'à 20h10), LAMOTTE Noël, LATROUITE Serge, LAUNOY Claudie, LE BEL Didier, LE BRUN Bernadette, LE DANOIS Francis, LE MONNYER Florence (jusqu'à 22h30), LEBARON Bernard, GODEFROY Jeannine suppléante de LEBRETON Robert, LECHEVALIER Guy, LECHATREUX Jean-René suppléant de LECHEVALIER Michel, DELAPLACE Henri suppléant de LECOEUR François, LECOQ Jacques, LECOURT Marc, LECOUCVEY Jean-Paul, LEFAUCONNIER François, LEFAUCONNIER Jean, LEFEVRE Hubert, LEFEVRE Noël, LEFRANC Bertrand, LEGER Bruno, LEGOUPIL Jean-Claude, LEJAMTEL Ralph (jusqu'à 22h30), LEMARÉCHAL Michel, LEMENUEL Dominique, LEMOIGNE Jean-Paul, LEMONNIER Thierry (jusqu'à 22h40), LEMONNIER Hubert, LEMYRE Jean-Pierre, LEONARD Christine, LEPETIT Jacques, LEPETIT Jean, LEPETIT Louissette, LEPOITTEVIN Gilbert, LEQUERTIER Joël, LEQUERTIER Colette (jusqu'à 23h19), LEQUILBEC Frédéric (jusqu'à 20h), LERECULEY Daniel, LERENDU Patrick, LESEIGNEUR Hélène, LESENECHAL Guy, LETERRIER Richard, LETRECHER Bernard, LEVAST Jean-Claude, LINCHENEAU Jean-Marie, LOUISET Michel, MABIRE Caroline, MABIRE Edouard, MAGHE Jean-Michel (jusqu'à 19h50), MAIGNAN Martial, MARGUERITTE David, MARION Elisabeth suppléante de MARIE Jacky, MARTIN Yvonne, MATELOT Jean-Louis, MAUGER Michel, MAUQUEST Jean-Pierre, MELLET Christophe, MELLET Daniel, MESNIL Pierre, MIGNOT Henri, MONHUREL Pascal, MOUCHEL Evelyne, LEFEVRE Sylvie suppléante de MOUCHEL Jean-Marie, NICOLAÏ Michel, ONFROY Jacques, PARENT Gérard, PEYPE Gaëlle (jusqu'à 22h51), PILLET Patrice, PINABEL Alain, POISSON Nicolas, POUTAS Louis, PRIME Christian, REBOURS Sébastien, REGNAULT Jacques, RENARD Jean-Marie, REVERT Sandrine (jusqu'à 22h45), RODRIGUEZ Fabrice, ROUSSEAU Roger, ROUSSEL Pascal (jusqu'à 22h30), SARCHET Jean-Baptiste, SCHMITT Gilles (jusqu'à 21h19), SEBIRE Nelly, SOURISSE Claudine, TARDIF Thierry, TAVARD Agnès, THEVENY Marianne (jusqu'à 22h35), THIEULENT Lydia (jusqu'à 22h30), TISON Franck (jusqu'à 22h30), TRAVERT Hélène, VALENTIN Jean-Louis, VARENNE Valérie (jusqu'à 22h30), VEILLARD Rodolphe, VIGER Jacques, VIGNET Hubert, VILLETTE Gilbert, VILTARD Bruno (jusqu'à 22h40), VIVIER Nicolas (jusqu'à 22h30).

Ont donné procurations :

ANNE Philippe à LEGOUPIL Jean-Claude,
BALDACCI Nathalie à LEQUERTIER Joël,
BASTIAN Frédéric à BESUELLE Régine (à partir de 22h05),
CAUVIN Bernard à FAGNEN Sébastien (à partir de 22h35),
CAUVIN Joseph à LABEL Didier,
FEUARDANT Marc à PILLET Patrice,
FEUILLY Hervé à MARGUERITTE David (à partir de 23h),
GODEFROY Annick à FAGNEN Sébastien (jusqu'à son arrivée),
GOSELIN Bernard à LECHEVALIER Guy,
GROULT André à CASTELEIN Christèle,
HAMON-BARBE Françoise à Cyril BOURDON (à partir de 19h50)
HEBERT Dominique à LEFRANC Bertrand (jusqu'à 20h10),
HUET Catherine à HUET Fabrice (à partir de 22h30),
JOLY Jean-Marc à LE MONNYER Florence (à partir de 21h20 et jusqu'au départ de F LEMONNYER),
LALOE Evelyne à DUFOUR Luc,
LAMOTTE Jean-François à GUERIN Alain (à partir de 20h10),
LEBONNOIS Marie-Françoise à VIVIER Nicolas (jusqu'au départ de VIVIER Nicolas),
LEFAIX-VERON Odile à GRUNEWALD Martine,
LEMONNIER Thierry à LAMOTTE Noël (à partir de 22h40),
LEPOITTEVIN Michel à MOUCHEL Evelyne,
LEQUILBEC Frédéric à GUYON Sophie (à partir de 20h et jusqu'au départ de S. GUYON),
MAGHE Jean-Michel à BROQUAIRE Guy (à partir de 19h50)
POTTIER Bernard à LETERRIER Richard,
REVERT Sandrine à DELAPLACE Henri (à partir de 22h45),
ROUXEL André à LEPOITTEVIN Gilbert,
SCHMITT Gilles à ROUSSEL Pascal (à partir de 21h19 et jusqu'au départ de P. ROUSSEL),
TISON Franck à SEBIRE Nelly (à partir de 22h30),
VILTARD Bruno à LEPETIT Jacques (à partir de 22h40),



Excusés : BROQUET Patrick, DELESTRE Richard, DUPONT Claude, FALAIZE Marie-Hélène, GILLES Geneviève, GOSELIN Albert, HAMELIN Jacques, JEANNE Dominique, LE PETIT Philippe, PELLERIN Jean-Luc, PIQUOT Jean-Louis, POIDEVIN Hugo, TIFFREAU Danièle.

Délibération n° 2017-202

OBJET : Abattoir de Cherbourg-en-Cotentin – Rapport du délégataire – Exercice 2016

Exposé

En application de l'article L 1411.3 du code général des collectivités territoriales, tout délégataire d'un service public produit chaque année un rapport annuel notamment sur les comptes retraçant la totalité des opérations afférentes à l'exécution de la délégation de service public.

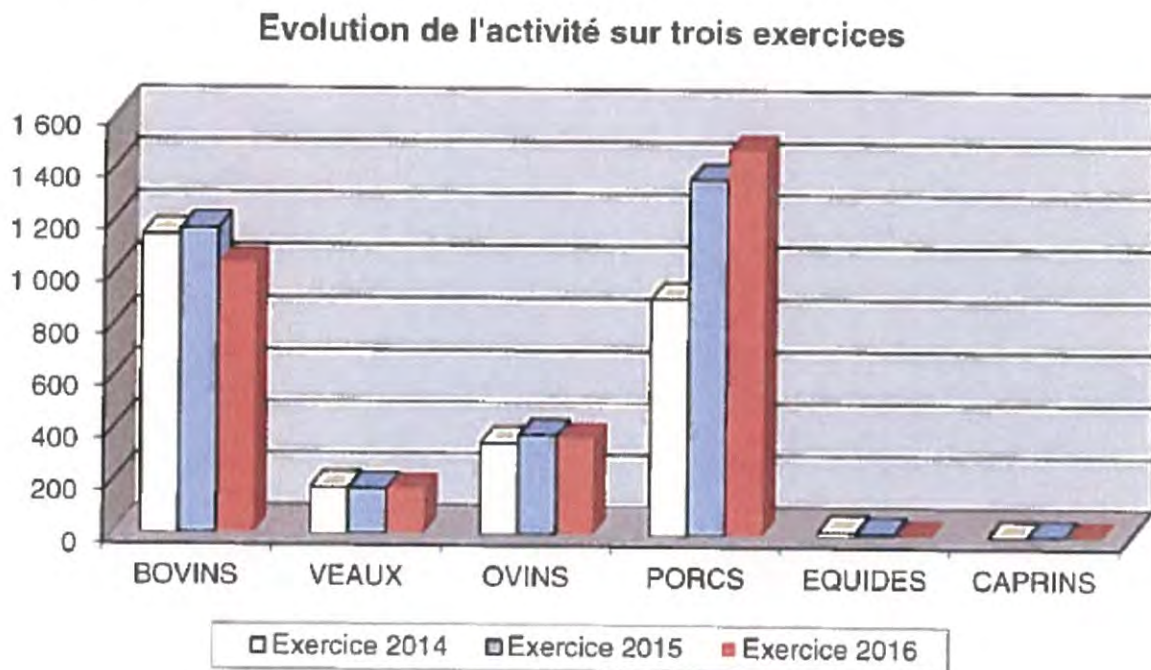
La SMANCO a satisfait à cette obligation et vous trouverez en annexe le rapport considéré.

1 - ACTIVITE de l'ABATTOIR

1.1 - Tonnage réalisé depuis les trois dernières années

en tonnes	2014	2015	2016	Evolution 2016/2015
bovins	1 145	1167	1034	- 133
veaux	177	169	170	+ 1
ovins	351	379	367	- 12
porcs	908	1363	1478	+ 115
équidés	19	9	3	- 6
caprins	1	0	1	+ 1
TOTAL	2 601	3087	3053	- 34

En 2016, le tonnage a diminué de 34 tonnes par rapport au tonnage de 2015, soit une quasi stabilité ; ainsi l'abattage des bovins a diminué de 133 tonnes et celui des porcs augmenté de 115 tonnes.

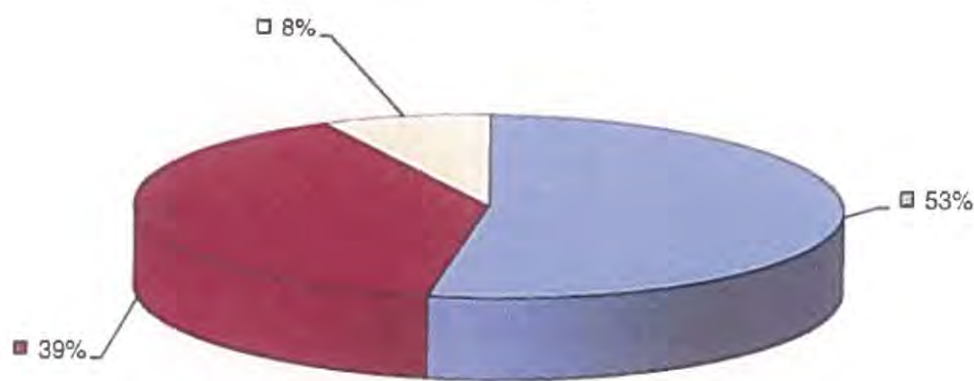


Il est rappelé que le contrat de délégation de service public a été établi par rapport au tonnage de référence de 2009 qui s'élevait à 3 203 tonnes. La SMANCO avait prévu 3 500 tonnes en 2011, 3 600 tonnes en 2012 pour passer à 3 700 tonnes les années suivantes. Par rapport à ce prévisionnel, il manque un volume de 647 tonnes. Au titre de l'année 2015, il manquait 612 tonnes.

1.2 - Tonnage réalisé par catégorie d'usagers et évolution :

en tonnes	2014	2015	2016	Evol 2015/2014	Evol 2016/2015
Cheville du cotentin et EURL Reboux	1 266	1 685	1 609	419	-76
Bouchers	1 139	1 197	1 208	58	11
Particuliers	196	206	236	10	30
TOTAL	2 601	3 088	3 053	487	-35

Répartition de l'activité abattage par catégorie d'usagers
(exercice 2016)



■ Cheville du cotentin et EURL Reboux ■ Bouchers □ Particuliers

Ces données mettent en exergue la quasi stabilité du tonnage. La Cheville du Cotentin et la EURL Reboux enregistrent une baisse d'activité de 76 tonnes. Cette activité représente 53 % du tonnage. Elle représentait 54 % en 2015 et 49 % en 2014. Le solde se ventilant entre les bouchers (+ 11 tonnes) et les particuliers (+ 30 tonnes).

Le tonnage réalisé par les bouchers a donc connu une progression de 11 tonnes. Leur activité représente 39 % du tonnage global abattu (44 % en 2014, 39 % en 2015).

Quant aux particuliers, ils enregistrent une évolution positive de 30 tonnes. Leur activité représente 8 % de l'abattage (7 % en 2014 et en 2015).

2 - LA QUALITE du SERVICE

2.1 - La qualité bactériologique des carcasses

Depuis 2008, des analyses ont été mises en place sur les ovins ainsi que la recherche de salmonelles pour toutes les autres espèces.

Les abattoirs doivent répondre au règlement (CE) n° 2073/2005 de la commission du 15 novembre 2005 concernant les critères microbiologiques applicables aux denrées alimentaires. Ce sont des critères d'hygiène. La SMANCO n'est pas soumise au retrait rappel en cas de résultats négatifs. Enfin, la société doit réexaminer ses procédures d'abattage et faire des rappels des bonnes pratiques d'hygiène.

Résultat des analyses carcasses :

Année 2016 :

Résultat pour les porcs		
Analyses satisfaisantes	6	50%
Analyses acceptables	6	50%
Analyses non satisfaisantes	0	0%
total analyses	12	

Résultat pour les bovins		
Analyses satisfaisantes	12	92%
Analyses acceptables	1	8%
Analyses non satisfaisantes	0	0%
total analyses	13	

Résultat pour les ovins		
Analyses satisfaisantes	10	77%
Analyses acceptables	3	23%
Analyses non satisfaisantes	0	0%
total analyses	13	

Ligne PORC : les résultats sont acceptables, il n'y a pas de résultats non satisfaisants. La polyvalence des opérateurs a été renforcée par des formations internes à différents postes, ce qui peut expliquer les résultats acceptables dans 50% des analyses.

Ligne BOVIN : les résultats sont satisfaisants pour l'année 2016.

Ligne OVIN : les résultats 2016 sont satisfaisants.

2.2 - Le développement du tonnage

Type d'utilisateur	2014		2015		2016	
	Nombre	Tonnage	Nombre	Tonnage	Nombre	Tonnage
Bouchers	2	2	5	58	1	1
Grossistes	-	-	-	-	-	-
Total nouveaux usagers	2	2	5	58	1	1

L'année 2016 est marquée par l'arrivée d'un nouvel usager pour un tonnage d'une tonne.

3 - ACTIVITE FINANCIERE

Le tableau ci-dessous visualise les résultats de la SMANCO sur trois exercices :

En euros	Exercice 2014	Exercice 2015	Exercice 2016
Produits d'exploitation	1 361 886	1 370 380	1 295 403
Charges d'exploitation	1 409 955	1 435 659	1 257 733
Résultat d'exploitation	- 48 069	- 65 279	37 670
Produits financiers	0	297	1 162
Charges financières	375	134	0
Résultat financier	-375	164	1 162
Résultat courant avant impôts	-48 444	-65 115	38 832
Produits exceptionnels	40 000	1 250	5 430
Charges exceptionnelles	0	0	5 954
Résultat exceptionnel	40 000	1 250	-524
Impôt sur les bénéfices	0	0	0
Résultat net	-8 444	-63 865	38 308

Les charges d'exploitation sont détaillées dans les pages 32 à 36 du rapport et les recettes de l'exploitant aux pages 37 et 38.

En application du contrat d'affermage, la contribution de Cherbourg-en-Cotentin au titre de l'année 2016 s'est élevée à 40 000 €. Elle correspond à la contribution pour sujétions de service public.

Ainsi qu'il l'a été rappelé, au cours de l'exercice précédant la signature du contrat de DSP (2009), l'activité de l'abattoir avoisinait 3 200 tonnes/an.

Les comptes d'exploitation prévisionnels joints au contrat ont dès lors été établis à partir de ce niveau et sur la base d'une progression constante de l'activité au cours des premières années de la DSP.

Sur la base d'un objectif de 3 700 tonnes, en 2011, l'abattoir parvenait à réaliser 94 % de son objectif (3 376 tonnes), il n'en réalise plus que 88 % en 2012 avec un volume d'activité légèrement inférieur (3 272 tonnes).

En 2013, il atteint 75 % de son objectif avec 2 800 tonnes, 70 % en 2014, 83,5 % en 2015 et 82,5 % en 2016.

Au-delà de la comparaison avec le prévisionnel contractuel, il faut prendre en compte que l'abattoir de Cherbourg est un équipement multi-espèces construit en 1971 pour une capacité de 7 500 tonnes. Il s'agit donc d'un équipement maintenant ancien et surdimensionné. Par ailleurs, il est prévu un transfert de l'activité de l'abattoir de Cherbourg au futur abattoir de Carentan.

Conformément à l'article L 1411.13 du CGCT, le rapport considéré a été mis à la disposition du public au siège de la Communauté d'agglomération. Le public a été avisé de cette mise à disposition par voie d'affiche.

Délibération

Vu le Code Général des Collectivités Territoriales conformément à l'article L 1411.3,

Vu l'avis favorable de la Commission Promotion et Attractivité,

Le conseil communautaire après en avoir délibéré, à la majorité (Pour : 187 – Contre : 0 – Abstentions : 20) :

- **Prend** acte du rapport annuel du délégataire transmis pour l'exercice 2016,
- **Autorise** le Président, le Vice-président ou le Conseiller délégué à signer toute pièce nécessaire à l'exécution de la présente délibération.
- **Dit** que la présente délibération peut faire l'objet d'un recours devant le Tribunal Administratif de Caen (Calvados) dans un délai de deux mois à compter de sa publication et de sa réception par le représentant de l'Etat.
- **Dit** que le Président et le Directeur Général de la Communauté d'Agglomération seront chargés, chacun en ce qui le concerne, de l'exécution de la présente délibération.

Acte rendu exécutoire
après réception en Sous-Préfecture

le : 6/10/17
et publication ou notification
du : 28/09/17



LE PRÉSIDENT,

Jean-Louis VALENTIN

In Extenso

Cogex

25, rue Dom Pedro
B.P. 621
50106 CHERBOURG Cedex

Tél. : 02 33 886 140
Fax : 02 33 886 149
E-mail : cherbourg@inextenso.fr

SOUS-PREFECTURE
REÇU LE :

- 6 OCT. 2017

DE CHERBOURG

ABATTOIR DE CHERBOURG

RAPPORT ANNUEL DU DELEGATAIRE

Exercice du 1/01/2016 au 31/12/2016

Rue de la Chasse Verte
50100 CHERBOURG EN COTENTIN

Le 28 avril 2017

Deloitte.

SAS au capital de 210 000 € 313 447 690 RCS Cherbourg TVA Intracommunautaire FR 56 313 447 690
Inscrite au tableau de l'Ordre des Experts-Comptables de la région de Rouen Normandie

PREAMBULE

Au titre de l'exercice 2016, l'activité de l'abattoir de Cherbourg en Cotentin est similaire à l'an passé.

Une importante économie de salaire (Départ de la directrice non remplacée) permet de dégager un bénéfice de 38 K€. Toutefois, la situation financière de l'abattoir reste précaire.

La Région a versé le solde de l'avance remboursable, soit 200 K€ sur 2016. L'avance totale s'élève à 400 K€. Le remboursement doit commencer au cours du 4^{ème} trimestre 2017.

Les contraintes imposées par les services vétérinaires s'intensifient alors que l'outil se dégrade de plus en plus. Les dépenses d'entretien sont en conséquence en augmentation.

Nous exposons ci-après le détail de l'année 2016 au sein de l'abattoir de Cherbourg en Cotentin.

SOMMAIRE

Pages

1- L'ACTIVITE DE L'ABATTOIR

1-1 Données générales et évolution.....	5
1-1-1 Tonnage réalisé par catégorie d'animaux et évolution	5
1-1-2 Tonnage réalisé depuis les trois dernières années	6
1-1-3 Evolution trimestrielle de l'activité	7
1-2 Les usagers de l'abattoir.....	10
1-2-1 Utilisateurs	10
1-2-2 Tonnage réalisé par catégorie d'usagers et évolution	10
1-2-3 Tonnage réalisé par origine géographique des usagers	12

2- LA QUALITE DU SERVICE

2-1 L'accueil des animaux.....	16
2-1-1 Le critère de l'hygiène	16
2-1-2 Le nombre d'animaux malades	16
2-2 La continuité du service.....	17
2-2-1 La répartition de l'activité dans la journée	17
2-2-2 La répartition de l'activité d'abattage d'urgence	17
2-2-3 La répartition de l'activité d'abattage familial	18
2-3 La satisfaction des usagers.....	18
2-3-1 Utilisation de prestations complémentaires	18
2-3-2 Utilisation des installations de nettoyage des véhicules	18
2-3-3 Qualité bactériologique des carcasses	19
2-4 Le développement du tonnage.....	21
2-4-1 Nouveaux usagers	21
2-4-2 Usagers perdus	22

2-5 Les actions qualité	22
2-5-1 Les actions entreprises de la SMANCO	22
2-5-2 Synthèse des demandes de la Direction des Services Vétérinaires	24

3- L'ETAT DES INSTALLATIONS ET SON EVOLUTION

3-1 Entretien courant	26
3-2 Dotation aux amortissements	28
3-3 Investissements réalisés par l'exploitant	28
3-4 La gestion du froid	28
3-5 Suivi de la qualité de l'entretien, de la maintenance et du maintien en conformité	28

4- L'ACTIVITE FINANCIERE

4-1 Vision générale de l'activité	29
4-1-1 Synthèse du résultat sur 3 exercices	29
4-1-2 Formation de l'excédent brut d'exploitation et du résultat d'exploitation	30
4-1-3 Variation du besoin en fonds de roulement	31
4-2 Les charges d'exploitation	32
4-2-1 Les données générales et leur évolution	32
4-2-2 La décomposition de certaines charges	33
4-3 Les recettes de l'exploitant	37
4-3-1 Vision générale et synthétique	37
4-3-2 La productivité	37
4-3-3 Les relations financières Exploitant / CUC	38
4-3-4 Le prix de l'abattage pour l'usager	38
4-3-5 Le tarif des tests ESB	38

<i>5- CONCLUSION</i>	39
-----------------------------------	----

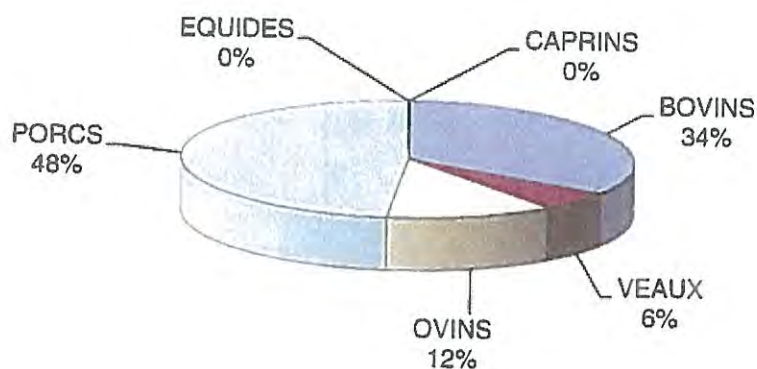
LES ANNEXES

1 - L'ACTIVITE DE L'ABATTOIR

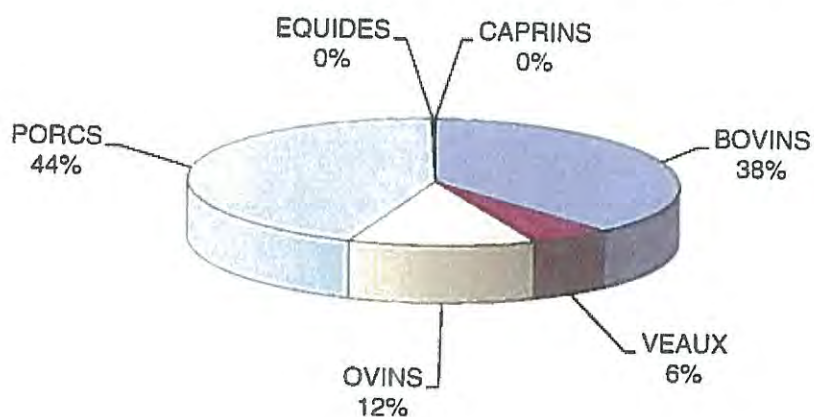
1-1 Données générales et évolution

1-1-1 Tonnage réalisé par catégorie d'animaux et évolution

Activité sur l'année 2016 par catégorie d'animaux



Activité sur l'année 2015 par catégorie d'animaux



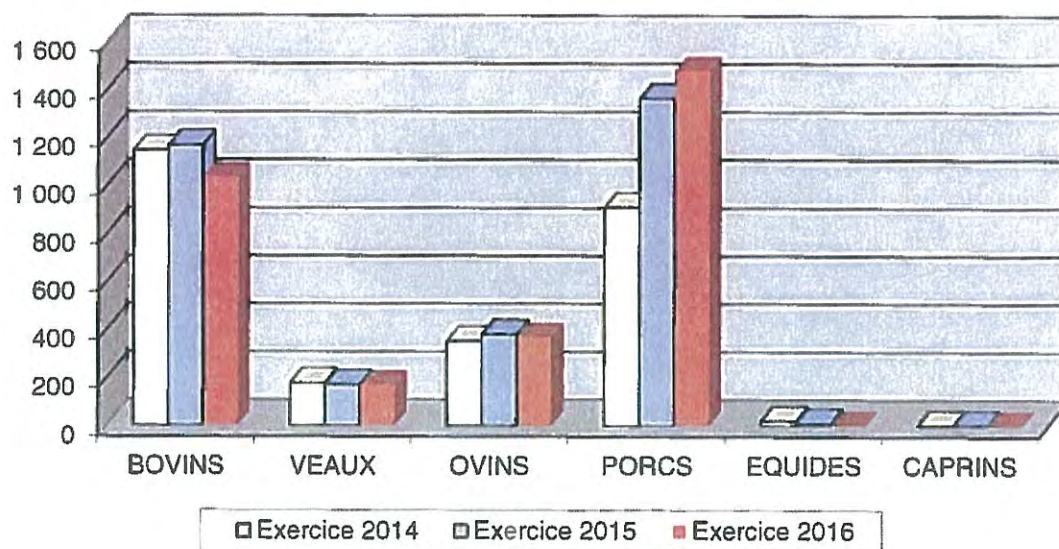
Evolution du tonnage entre 2014 et 2015 par catégorie d'animaux

en tonnes	2015	2016	Evol 2015/2014
BOVINS	1 167	1 034	-133
VEAUX	169	170	1
OVINS	379	367	-12
PORCS	1 363	1 478	115
EQUIDES	9	3	-6
CAPRINS	1	1	0
TOTAL	3 088	3 053	-35

1-1-2 Tonnage réalisé depuis les trois dernières années

en tonnes	2014	2015	2016
BOVINS	1 145	1 167	1 034
VEAUX	177	169	170
OVINS	351	379	367
PORCS	908	1 363	1 478
EQUIDES	19	9	3
CAPRINS	1	1	1
TOTAL	2 601	3 088	3 053

Evolution de l'activité sur trois exercices

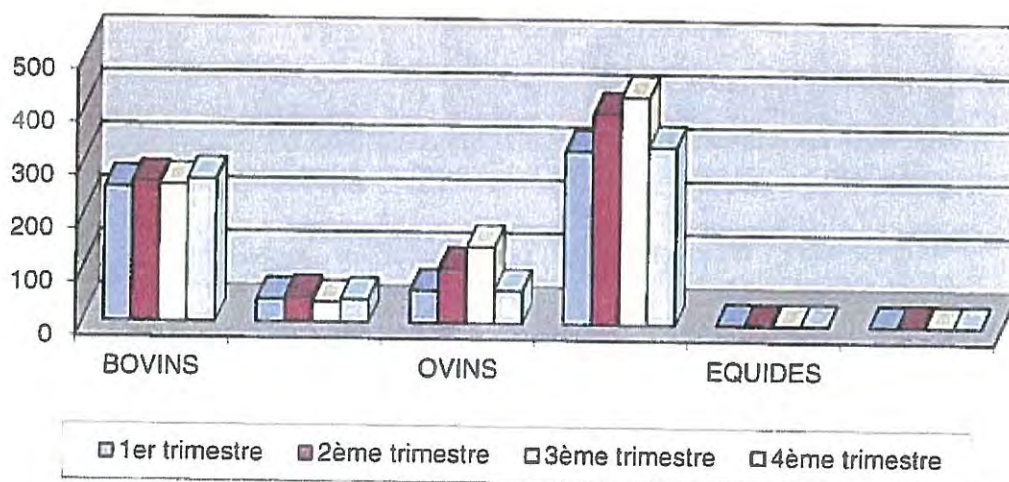


1-1-3 Evolution trimestrielle de l'activité

Pour l'année 2016

en tonnes	1er trimestre 2016	2ème trimestre 2016	3ème trimestre 2016	4ème trimestre 2016
BOVINS	251	261	256	267
VEAUX	43	47	38	43
OVINS	61	102	143	61
PORCS	324	395	426	333
EQUIDES	1	1	1	1
CAPRINS	0	1	0	0
TOTAL	680	807	864	705
% Total annuel	22,25	26,41	28,27	23,07

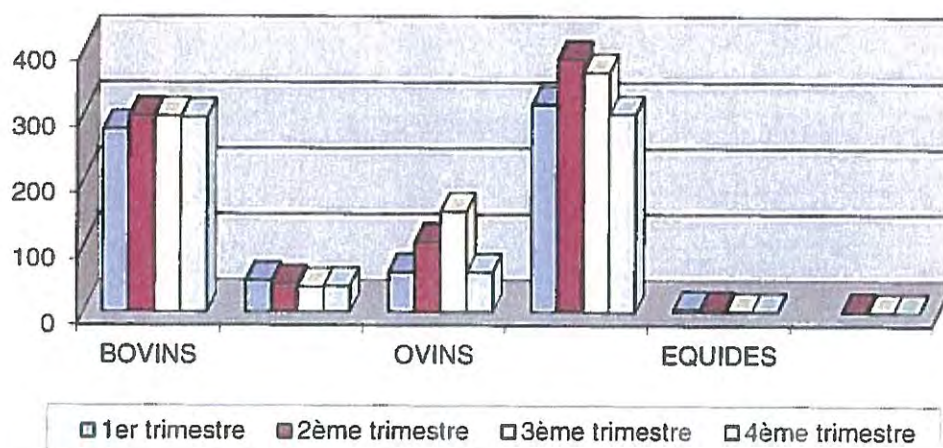
Présentation schématique de l'évolution trimestrielle de l'activité sur l'exercice 2016



Pour l'année 2015

en tonnes	1er trimestre 2015	2ème trimestre 2015	3ème trimestre 2015	4ème trimestre 2015
BOVINS	277	298	297	295
VEAUX	48	43	38	39
OVINS	61	106	152	60
PORCS	315	384	364	300
EQUIDES	4	3	1	1
CAPRINS		1	0	0
TOTAL	705	835	852	695
% Total annuel	22,84	27,05	27,60	22,51

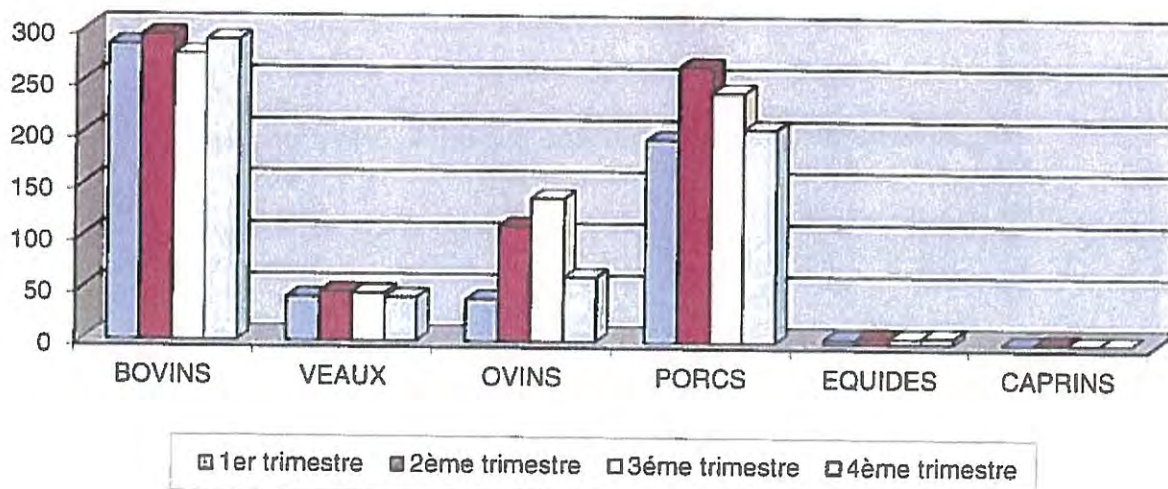
Présentation schématique de l'évolution trimestrielle de l'activité sur l'exercice 2015



Pour l'année 2014

en tonnes	1er trimestre 2014	2ème trimestre 2014	3ème trimestre 2014	4ème trimestre 2014
BOVINS	285	294	276	290
VEAUX	42	47	46	42
OVINS	40	111	138	62
PORCS	195	266	241	206
EQUIDES	4	5	5	6
CAPRINS	0	1	0	0
TOTAL	566	724	706	606
% Total annuel	21,75	27,82	27,13	23,29

Présentation schématique de l'évolution trimestrielle de l'activité sur l'exercice 2014



1-2 Les usagers de l'abattoir

1-2-1 Utilisateurs

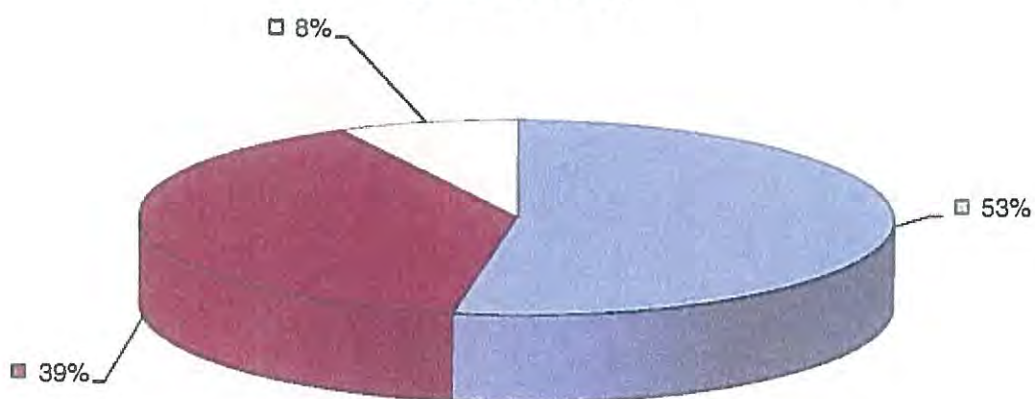
L'abattoir de Cherbourg compte environ :

- 1 grossiste
- 60 bouchers ayant une activité régulière
- 10 rôtisseurs ayant une activité régulière

1-2-2 Tonnage réalisé par catégorie d'utilisateur et évolution

en tonnes	2014	2015	2016	Evol 2015/2014	Evol 2016/2015
Cheville du cotentin et EURL Reboux	1 266	1 685	1 609	419	-76
Bouchers	1 139	1 197	1 208	58	11
Particuliers	196	206	236	10	30
TOTAL	2 601	3 088	3 053	487	-35

Répartition de l'activité abattage par catégorie d'utilisateurs
(exercice 2016)


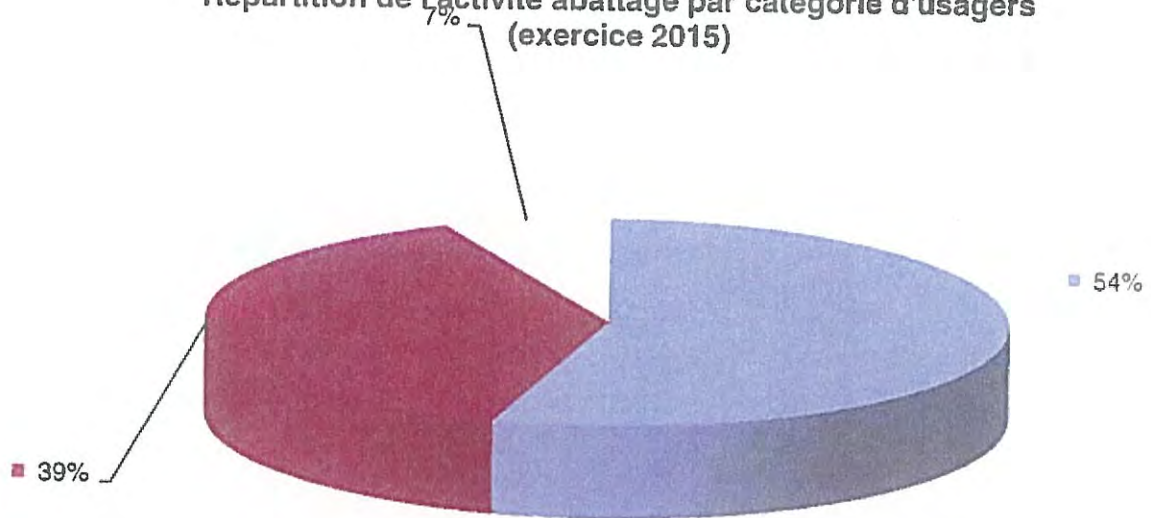


▣ Cheville du cotentin et EURL Reboux


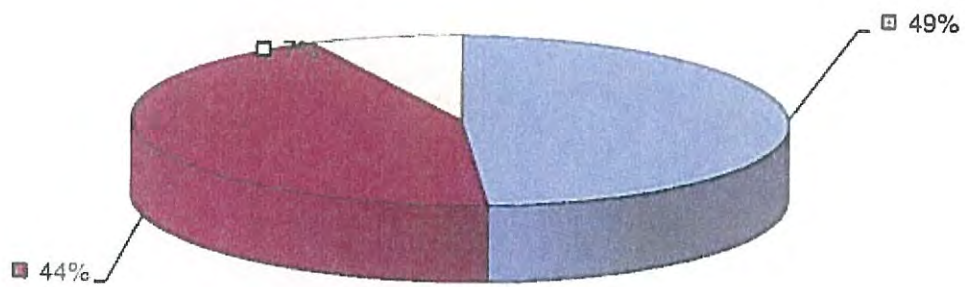
■ Bouchers

□ Particuliers

Répartition de l'activité abattage par catégorie d'usagers
(exercice 2015)



Répartition de l'activité abattage par catégorie d'usagers
(exercice 2014)

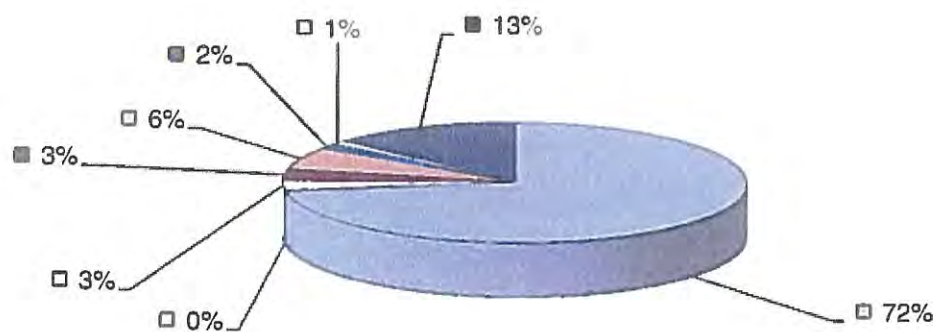


1-2-3 Tonnage réalisé par origine géographique des usagers

Répartition géographique des usagers grossistes inclus

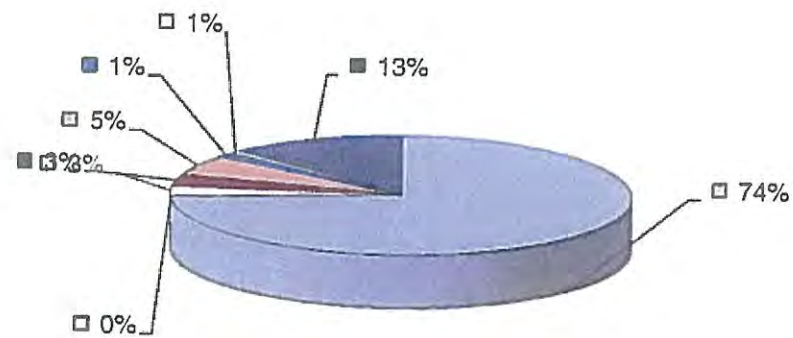
en tonnes	2014	2015	2016	Evol 2015/2014	Evol 2016/2015
Communauté urbaine	1 800	2 283	2 210	483	-73
<u>Cantons limitrophes</u>					
Beaumont	7	7	7	0	0
Les Pieux	77	80	78	3	-2
Bricquebec	100	99	94	-1	-5
Valognes	156	167	181	11	14
Saint Pierre Eglise	48	45	45	-3	0
Département 14	16	20	32	4	12
Autres + particuliers	397	387	406	-10	19
TOTAL	2 601	3 088	3 053	487	-35

Répartition de l'activité par origine géographique des usagers
(année 2016)



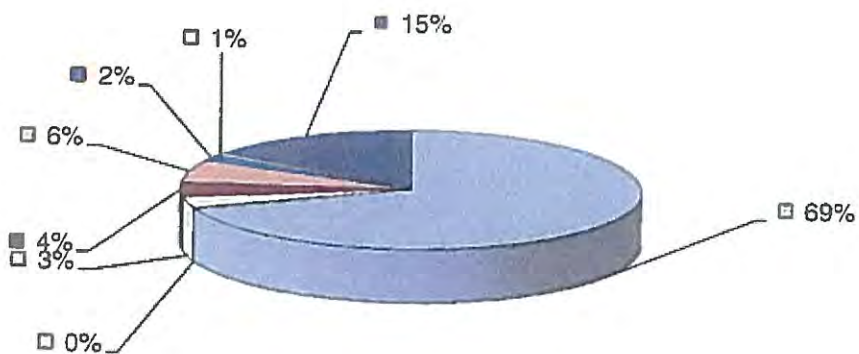
□ Communauté urbaine	■ Cantons limitrophes	□ Beaumont
□ Les Pieux	■ Bricquebec	□ Valognes
■ Saint Pierre Eglise	□ Département 14	■ Autres + particuliers

Répartition de l'activité par origine géographique des usagers (année 2015)



□ Communauté urbaine	■ Cantons limitrophes	□ Beaumont
□ Les Pieux	■ Bricquebec	□ Valognes
■ Saint Pierre Eglise	□ Département 14	■ Autres + particuliers

Répartition de l'activité par origine géographique des usagers (année 2014)

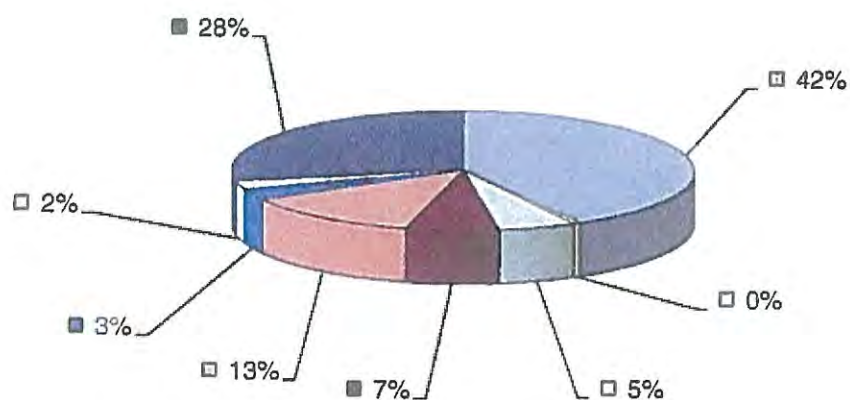


□ Communauté urbaine	□ Beaumont	□ Les Pieux	■ Bricquebec
□ Valognes	■ Saint Pierre Eglise	□ Département 14	■ Autres + particuliers

Répartition géographique hors grossistes

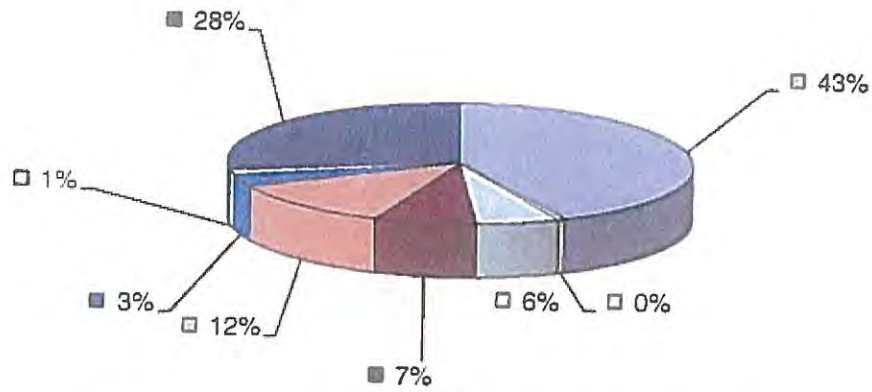
en tonnes	2014	2015	2016	Evol 2015/2014	Evol 2016/2015
Communauté urbaine	539	597	601	58	4
<u>Cantons limitrophes</u>					
Beaumont	7	7	7	0	0
Les Pieux	77	80	78	3	-2
Bricquebec	100	99	94	-1	-5
Valognes	156	167	181	11	14
Saint Pierre Eglise	48	45	45	-3	0
Département 14	16	20	32	4	12
Autres + particuliers	391	387	406	-4	19
TOTAL	1 334	1 402	1 444	68	42

Répartition de l'activité par origine géographique des usagers hors grossistes (année 2016)



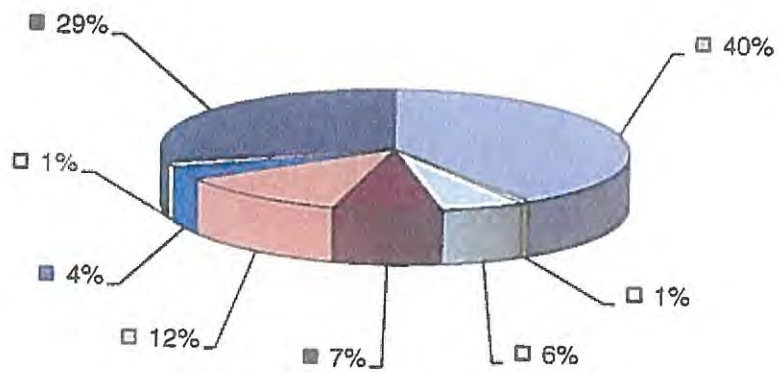
■ Communauté urbaine	■ Cantons limitrophes	□ Beaumont
□ Les Pieux	■ Bricquebec	□ Valognes
■ Saint Pierre Eglise	□ Département 14	■ Autres + particuliers

Répartition de l'activité par origine géographique des usagers hors grossistes (année 2015)



Communauté urbaine	Cantons limitrophes	Beaumont
Les Pieux	Bricquebec	Valognes
Saint Pierre Eglise	Département 14	Autres + particuliers

Répartition de l'activité par origine géographique des usagers hors grossistes (année 2014)



Communauté urbaine	Beaumont	Les Pieux	Bricquebec
Valognes	Saint Pierre Eglise	Département 14	Autres + particuliers

2. LA QUALITE DU SERVICE

2.1 L'accueil des animaux

2-1-1 Le critère d'hygiène

➤ Accueil des animaux

Le dispositif mis en place en 2011 s'est poursuivi en 2016 sur toutes les catégories d'animaux.

2-1-2 Le nombre d'animaux malades

	2014	2015	2016	Evol 2015/2014	Evol 2016/2015
Nombre total d'animaux abattus	31 677	38 472	38 712	6 795	240
Animaux abattus en "URGENCE"	10	3	3	-7	0
% d'animaux malades	NS	NS	NS	0	0
Chiffre d'affaires total	-	-	-	0	0
Chiffre d'affaires/animal	-	-	-	0	0
Manque à gagner	NA	NA	NA	0	0

Ne sont autorisés en abattage d'urgence que les bovins, solipèdes domestiques et porcins de tous âges accidentés de moins de 48 heures.

Pour cela, il convient qu'un vétérinaire sanitaire réalise une visite d'inspection ante-mortem afin de conclure que l'animal était sain avant l'accident. Il consulte le registre d'élevage et s'assure qu'aucun traitement n'entrave la consommation de la viande. Enfin, il rédige le Certificat Vétérinaire d'information qui est transmis à la Direction Départementale de la Protection des Populations.

Ne sont pas admis en abattage d'urgence toutes les espèces malades, en état de misère physiologique ou accidentés depuis plus de 48 heures.

2.2 La continuité du service

2-2-1 La répartition de l'activité dans la journée (année 2016)

Tranches horaire	Animaux abattus	Nombre d'animaux abattus (en moyenne)	Tonnage correspondant
Lundi 6 h 00 – 12 h 00 13 h 30 – 16 h 30	Porcs et ovins	Ovins 170 Porcins 200	18 T
Mardi 6 h 00 – 12 h 00 13 h 30 – 16 h 30	Bovins et veaux	Equidés 1 Bovins 30 Veaux 24	17 T
Mercredi 6 h 00 – 12 h 00 13 h 30 – 16 h 30	Porcs et ovins	Porcins 100 Ovins 100 à 300 Suivant la période	12 T
Judi 6 h 00 – 12 h 00	Bovins	Bovins 20	12 T
Vendredi 6 h 00 – 12 h 00	Nettoyage ou abattage selon les besoins		Abattage = 10 T environ 7 fois dans l'année

2-2-2 La répartition de l'activité d'abattage d'urgence

Type d'animaux	2014		2015		2016	
	Nombre d'animaux	Tonnage	Nombre d'animaux	Tonnage	Nombre d'animaux	Tonnage
Bovins	9	2,7 T	2	0,5 T	2	872
Porcs	Interdit		0		0	0
Ovins	Interdit		Interdit		Interdit	0
Veaux	1	0,1 T	1	0,07 T	1	164
Equidés	0		0		0	0
Total	10	2,9 T	3	0,6 T	3	1 T

2-2-3 La répartition de l'activité d'abattage familial

Type d'animaux	2014		2015		2016	
	Nombre d'animaux	Tonnage	Nombre d'animaux	Tonnage	Nombre d'animaux	Tonnage
Bovins	167	60 T	190	63 T	225	83 301
Caprins	57	NS	0	0	0	0
Equidés	0	NS	0	0	0	0
Ovins	3 009	59 T	2 922	56 T	2 683	51 829
Porcins	472	41 T	535	48 T	725	63 449
Veaux	298	34 T	290	33 T	329	37 247
Total	4 003	195 T	3 937	206 T	3 962	235 T

2.3 La satisfaction des usagers

2-3-1 Les prestations complémentaires proposées

La SMANCO assure les prestations complémentaires suivantes :

- Découpe de carcasse
- Traitement de certains abats
- Salage des cuirs
- Traitement de boyaux (depuis mai 2013)
- Salage des peaux d'agneaux

2-3-2 Utilisation des installations de nettoyage des véhicules

	Exercice 2015	Exercice 2016	Evol. 2016/2015
Nombre de jetons utilisés à la station de lavage	2 252	2 300	48
Prix TTC du jeton de lavage	3 €	3 €	stable

2-3-3 Qualité bactériologique des carcasses

Depuis 2008, les analyses sur les ovins ont été mises en place régulièrement ainsi que la recherche des salmonelles pour toutes les espèces.

Les abattoirs doivent répondre au règlement (CE) N° 2073/2005 de la commission du 15 novembre 2005 concernant les critères microbiologiques applicables aux denrées alimentaires. Ce sont des critères d'hygiène. La SMANCO n'est pas soumise au retrait rappel en cas de résultats négatifs. Enfin, la société doit réexaminer ses procédures d'abattage et faire des rappels des bonnes pratiques d'hygiène.

Résultat des analyses carcasses :

- Flores totales et entérobactéries

Année 2016 :

Résultat pour les porcs		
Analyses satisfaisantes	6	50%
Analyses acceptables	6	50%
Analyses non satisfaisantes	0	0%
total analyses	12	

Résultat pour les bovins		
Analyses satisfaisantes	12	92%
Analyses acceptables	1	8%
Analyses non satisfaisantes	0	0%
total analyses	13	

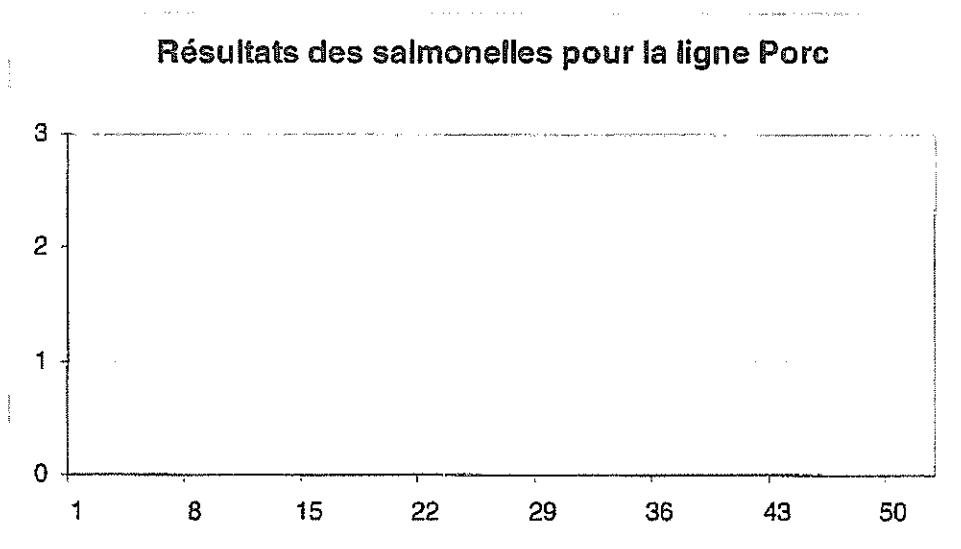
Résultat pour les ovins		
Analyses satisfaisantes	10	77%
Analyses acceptables	3	23%
Analyses non satisfaisantes	0	0%
total analyses	13	

Ligne PORC : les résultats sont acceptables, il n'y a pas de résultats non satisfaisants. La polyvalence des opérateurs a été renforcée par des formations internes à différents postes, ce qui peut expliquer les résultats acceptables dans 50% des analyses.

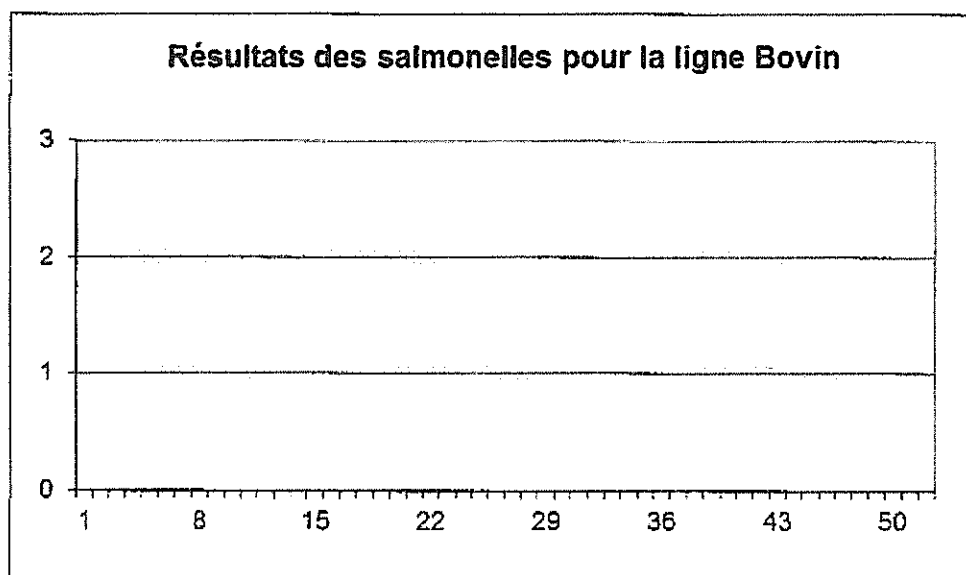
Ligne BOVIN : les résultats sont satisfaisants pour l'année 2016.

Ligne OVIN : les résultats 2016 sont satisfaisants.

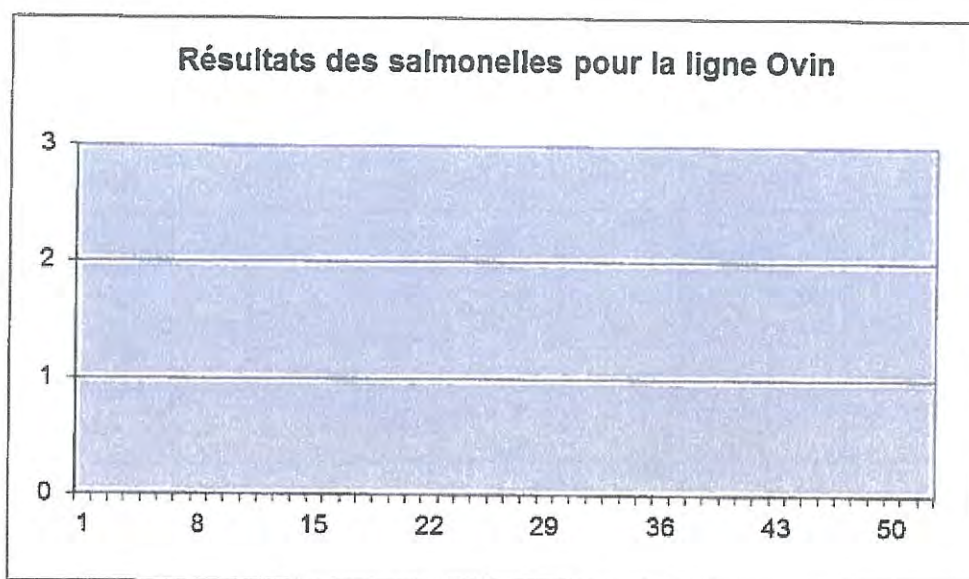
- Salmonelles



Ligne PORC : Les analyses n'ont pas détectés de présence de salmonelle, résultats très satisfaisants.



Ligne BOVIN : les résultats sont bons pour l'année 2016 pas de salmonelles présentes dans nos échantillons.



Ligne OVIN : Aucune salmonelle détectée pour l'année 2016, résultats très satisfaisants.

2-4 Le développement du tonnage

2-4-1 Nouveaux usagers

Type d'utilisateur	2014		2015		2016	
	Nombre	Tonnage	Nombre	Tonnage	Nombre	Tonnage
Bouchers	2	2	5	58	1	1
Grossistes	-	-	-	-	-	-
Total nouveaux usagers	2	2	5	58	5	1

La SMANCO a accueilli en 2016 :

Nouveaux :

Usager 117 : SA SORCA « SUPER U » à Port en Bessin (Dépt.14)

2-4-2 Usagers perdus

Type d'usager	2014		2015		2016	
	Nombre	Tonnage	Nombre	Tonnage	Nombre	Tonnage
Bouchers	0	0	2	1	0	0
Grossistes	-	-	-	-	-	-
Total usagers perdus	0	0	2	1	0	0

Il n'y a pas eu de mouvement des usagers en 2016.

2.5 Les actions qualité

En préambule, il est important de souligner la poursuite des réunions hebdomadaires réunissant tous les services de la SMANCO : Direction, production, qualité et maintenance. Ces réunions nous permettent de mettre en œuvre différentes actions correctives ou préventives en matière de qualité, production ou maintenance.

2-5-1 Les actions entreprises de la SMANCO

➤ Maîtrise de la production et de la qualité

- ❖ Formation en hygiène des nouveaux embauchés.
- ❖ Contrôle sur chaîne des bonnes pratiques d'hygiène avec correction des dérives et recherche de solutions pendant les formations internes et les réunions de rappel des bonnes pratiques d'hygiène avec l'équipe de production.
- ❖ Cette année, un accent a été mis sur les bonnes pratiques concernant la protection animale.
- ❖ Contrôles réguliers des temps d'abattage.
- ❖ Contrôles du nettoyage en analysant bactériologiquement des surfaces.

➤ Maîtrise de l'environnement

- ❖ *Déchets* : Maîtrise constante dans la gestion des déchets depuis 2004.
- ❖ *Luttes contre les nuisibles* : Renforcement de la lutte, avec intervention dans les 48 heures, si besoin de la société NETTO DECOR, en plus des passages trimestriels. Il y a eu un passage en renforcement.
- ❖ *Tour aéro* : Les analyses de légionnelles sont satisfaisantes, aucun dépassement de la limite, tous les résultats sont inférieurs à 500UFC/l et ont été envoyés à la DDPP Service Environnement.
- ❖ *Station de prétraitement* : Contrôle et suivi de la station – bilan satisfaisant.
- ❖ *Epannage des matières stercoraires* : Dossier mis en place et suivi par la société GES et le service qualité : bilan satisfaisant, envoyé à la DDPP Service Environnement.
- ❖ *Déclaration des émissions polluantes GEREPE* : déclaration effectuée.

➤ Les Travaux

Après plusieurs exercices avec des économies drastiques, la SMANCO a de nouveau investi dans du matériel (pince, appareil à dépouille).

2-5-2 Synthèse des demandes de la Direction des Services Vétérinaires

DEMANDES DDPP	ACTIONS SMANCO
Panne de la pince à électronarcose et appareil de vérification des paramètres défaillant 13/04/2016.	Le coffret MORPHEE M4 reçu en janvier 2016 en panne et utilisation non satisfaisante, essai d'un nouveau coffret de marque HAAS et mise en route le 12/05/2016.
Aménagement de sécurité des agents de la DDPP : accès plate-forme IPM porcs et crochets pivotants tête bovins.	Refait escalier d'accès de la plate-forme inspection post mortem des porcs et travaux pour que les crochets portants les têtes des bovins du convoyeur à abats soient rotatifs.
Ecoulement récurrents noirs notamment au niveau des jambons de porcs en provenance des structures dans la partie mécanisée.	Ecoulement dû certainement à la fuite à la sortie des tunnels, le service maintenance a mis en place une petite goulotte.
Entrée des porcs en bouverie pour l'abattage du lundi en dehors de la plage horaire définie pour l'inspection ante-mortem pour l'utilisateur n°616, Monsieur VAUTIER.	Un rappel a été fait par courrier à cet usager par le service qualité.
Nouveau matériel d'électronarcose, d'étourdissement efficace, mais l'opérateur ne vérifie pas l'inconscience et l'insensibilisation des animaux.	Un rappel a été fait aux opérateurs et des affichettes avec les instructions et les signes de conscience ont été placés à chaque poste d'assomage par le service qualité.
Plaques de plafond tombées suite à un grand coup de vent nocturne dans le couloir des chambres froides de ressuage.	Plaques neuves mises par une société mandatée par la ville de Cherbourg en Cotentin.
Programmation d'abattage non respecté. Arrêt de l'abattage par le service vétérinaire à 16h15 pour le respect des garanties minimales du temps de travail. Fin de travail effectif pour le service vétérinaire ce jour-là : 17h15.	Sensibilisation de tous nos usagers afin qu'ils respectent leurs prévisions d'abattage. Cependant, les opérateurs de la SMANCO sont soumis à la modulation des heures suivant un planning annuel ; avec un minimum de 27h00 et un maximum de 42h00 par semaine. Les agents de la DDPP ne sont pas soumis à une modulation de leur horaire et travaillent 32h00 par semaine. Il nous est donc difficile de respecter 32h00 d'abattage effectives les semaines où la modulation est à 42h00.
Par manque de personnel, les opérateurs assurent 2 voire 3 postes successivement, il s'en suit une accumulation de carcasses entre chaque poste.	Embauche (CDD) d'un ouvrier d'abattoir le 1 ^{er} août 2016.
Chambre froide 202 et 205, sol de nouveau dégradé.	Reprise des sols par la société Fontaine.

La présentation, le classement des carcasses et le temps d'abattage sont contrôlés environ tous les mois par France AgriMer.

Chaque année, un représentant du syndicat des cuirs est mandaté pour contrôler les peaux.

Les rapports des contrôles réglementaires sont consultables sur sites (*Cf planning des contrôles réglementaires en 2016/2017 annexe 9*).

3- L'ETAT DES INSTALLATIONS ET SON EVOLUTION

3-1 Entretien courant

Nature et coût des opérations d'entretien courant

Nature des interventions	Exercice 2013	Exercice 2014	Exercice 2015	Exercice 2016
Entretien réparations	21 450 (*)	14 837 (*)	22 981	30 149
Nettoyage locaux sous traité	33 726	26 377	32 265	34 492
Petit renouvellement	1 559	988	1 316	1 864
Total entretien courant	56 735	42 202	57 562	66 505

(*) Exclut l'entretien des locaux par la société de nettoyage.

A titre d'information, il est rappelé que :

➤ Il est à noter une diminution très significative des dépenses en matière d'entretien courant suite à la demande expresse de la Communauté Urbaine de Cherbourg d'engager des actions visant à réduire les coûts de l'outil depuis 2013.

L'usure des matériels a conduit à augmenter les dépenses d'entretien depuis 2015.

En euros	Exercice 2013	Exercice 2014	Exercice 2015	Exercice 2016
TOTAL DES CHARGES	<i>1 567 246</i>	<i>1 409 955</i>	<i>1 435 659</i>	<i>1 257 733</i>
CHARGES D'ENTRETIEN DE LA SMANCO				
Achats produits d'entretien et produits sanitaires	10 136	7 801	10 530	10 909
Outillage abattoir	4 881	1 721	4 672	7 455
Entretien réparation construction	7 305	478	142	273
Entretien général	11 109	8 445	19 158	16 721
Entretien froid	0	3 374	1 026	10 003
Entretien divers	2 897	2 540	2 656	3 151
Entretien et réparation installation espaces	0	0	0	0
Contrat de maintenance informatique	5 244	4 656	6 960	3 807
Total entretien hors sous-traitance	<i>41 572</i>	<i>29 015</i>	<i>45 144</i>	<i>52 319</i>
Total entretien hors sous-traitance/total charges	<i>2,65%</i>	<i>2,06%</i>	<i>3,15%</i>	<i>4,15%</i>
CHARGES D'ENTRETIEN SOUS-TRAITEES				
Chauffage entretien (sous-traitance)	72 684	73 820	75 579	77 125
Entretien bascules	2 113	2 284	2 185	3 182
SOCOTEC	3 923	5 327	7 633	4 247
Total	<i>78 720</i>	<i>81 431</i>	<i>85 397</i>	<i>84 554</i>
Total dépenses d'entretien y compris sous-traitance	<i>120 292</i>	<i>110 446</i>	<i>130 541</i>	<i>136 873</i>
Total entretien y compris sous-traitance/total charges	<i>7,67 %</i>	<i>7,83%</i>	<i>9,09%</i>	<i>10,88%</i>
Rappel minimum contractuel	<i>7,00%</i>	<i>7,00 %</i>	<i>7,00%</i>	<i>7,00%</i>

	2013	2014	2015	2016
TOTAL DES CHARGES	1 567 875	1 410 330	1 435 659	1 257 733
TAXES D'ABATTAGE	- 86 306	-	-	-
TOTAL RETRAITE DES CHARGES	1 471 569	1 410 330	1 435 659	1 257 733
TOTAL DEPENSES D'ENTRETIEN	120 292	110 446	130 541	136 873
Soit en %	8,17%	7,83%	9,09%	10,88%
Rappel minimum contractuel	7%	7%	7%	7%

3-2 Dotations aux amortissements

Le tableau des amortissements de l'année 2016 est joint en annexe 3.

Evolution de la dotation aux amortissements au cours des trois dernières années :

2014	: 33 800 €
2015	: 25 859 €
2016	: 17 221 €

3-3 Investissements réalisés par l'exploitant

La photocopie de factures d'investissements figure en annexe 4.

3-4 La gestion du froid

Depuis 2009, la Société DALKIA assure les prestations en matière de gestion du froid. Elle assure également le suivi des procédures et la mise en place d'actions « qualité ».

Elle rend compte à l'abattoir au travers de rapports mensuels, trimestriels et annuels.

3-5 Suivi de la qualité de l'entretien, de la maintenance et du maintien en conformité

- Contrôles thermographies : ces contrôles ont lieu tous les 2 ans, aucun n'a été réalisé au titre de 2016.

- Rapport d'analyse microbiologique – eau chaude

→ Ces documents sont présentés en annexes 6 et 7.

4 – L'ACTIVITE FINANCIERE

4-1 Vision générale de l'activité

4-1-1 Synthèse du résultat sur 3 exercices

En euros	Exercice 2014	Exercice 2015	Exercice 2016
Produits d'exploitation	1 361 886	1 370 380	1 295 403
Charges d'exploitation	1 409 955	1 435 659	1 257 733
Résultat d'exploitation	- 48 069	- 65 279	37 670
Produits financiers	0	297	1 162
Charges financières	375	134	0
Résultat financier	-375	164	1 162
Résultat courant avant impôts	-48 444	-65 115	38 832
Produits exceptionnels	40 000	1 250	5 430
Charges exceptionnelles	0	0	5 954
Résultat exceptionnel	40 000	1 250	-524
Impôt sur les bénéfices	0	0	0
Résultat net	-8 444	-63 865	38 308

La ligne « Produits exceptionnels » enregistre principalement les contributions financières reçues de la Communauté Urbaine de Cherbourg au titre du retour à l'équilibre.

4-1-2 Formation de l'excédent brut d'exploitation (EBE) et du résultat d'exploitation

En euros	Exercice 2014	Exercice 2015	Exercice 2016
Chiffre d'affaires	1 222 732	1 289 844	1 238 113
Consommation en provenance de tiers	640 057	693 576	689 697
Valeur ajoutée	582 675	596 268	548 416
Subventions d'exploitation	44 012	40 000	40 000
Impôts et taxes	32 047	36 142	31 326
Charges de personnels	664 518	679 278	516 465
Excédent brut d'exploitation	-69 879	-79 153	40 625
Reprise sur amortissement et provision	39 325	20 074	13 053
Autres produits d'exploitation	8 500	58	194
Dotations amort.et provisions	33 800	25 859	18 055
Transfert charges exploitation	86 642	20 404	4 043
Autres charges d'exploitation	207	803	2 117
Résultat d'exploitation	-48 069	-65 279	37 670

4-1-3 Variation du besoin en fonds de roulement

En euros	Exercice 2014	Exercice 2015	Exercice 2016
Stocks	1 363	607	2 222
Créances clients	8 236	11 463	-6 101
Autres créances d'exploitation			
Dettes fournisseurs	20 486	25 132	14 761
Autres dettes d'exploitation	-331	30	32 588
Besoin en fonds de roulement d'exploit (1)			
Créances hors exploitation			434
Dettes hors exploitation			
Besoin en fonds de roulement hors exploit (2)			
Besoin en fonds de roulement 1 - 2			
Variation du besoin en fonds de roulement	29 753	37 233	43 904

4-2 Les charges d'exploitation

4-2-1 Les données générales et leur évolution

Les principales charges d'exploitation

En euros	2014	2015	2016	Structure 2014	Structure 2015	Structure 2016
Charges d'exploitation	1 410 330	1 435 793	1 257 733	100,00%	100,00%	100,00%
Charges de personnel	664 518	679 278	516 465	47,11%	47,31%	41,06%
Froid-Prod PR Froid	34 771	37 618	38 364	2,46%	2,62%	3,05%
Sous-traitance	81 431	85 397	84 554	5,77%	5,94%	6,72%
Eaux et taxes assainissement	44 917	52 259	55 536	3,18%	3,64%	4,41%
Electricité / Gaz	120 349	130 825	136 497	8,53%	9,11%	10,85%
Personnel intérimaire	2 365	1 213	0	0,16%	0,08%	0,00%
Eau chaude	41 018	36 577	28 801	2,90%	2,55%	2,28%
Charges d'entretien totales	45 850	62 205	68 448	3,25%	4,33%	5,44%
Redevances agence de bassin	7 022	8 972	8 810	0,49%	0,62%	0,70%
Enlèvement sang, déchets	64 753	67 685	71 401	4,59%	4,71%	5,67%
Taxe professionnelle / CET	21 086	21 222	21 601	1,49%	1,48%	1,71%
Dotation amort. sur immobilisations	33 800	25 859	18 055	2,39%	1,80%	1,43%
Test ESB (*)	1 188	164	192	0,08%	0,01%	0,01%
Taxe d'abattement SPE	0	0	0	-	-	-
Sous-total	1 163 068	1 209 274	1 048 724			
% total charges exploitation	82,46%	84,22%	83,38%			

(*) Test ESB 2013 : 72 mois depuis 2009 (20 €)

4-2-2 La décomposition de certaines charges

Le personnel de l'exploitant

Type de fonction	Effectif 2014	Effectif 2015	Effectif 2016	Temps plein/temps partiel
Président du CA	1	1	1	40%
Administratif - Cadre	1	1	0	100%
Secrétaire comptable	1	1	1	100%
Technicien qualité	1	1	1	70%
Chef d'équipe	1	1	1	100%
Ouvrier d'abattoir	9	9	7	100%
Boyaudier	1	1	1	100%
Peseur	1	1	1	100%
Tripier	2	2	2	100%
Bouvier	1	1	1	100%
Activité cuirs	1	1	1	100%
Total personnel	20	20	17	
ETP	19,75	19,75	16,10%	

Mouvements de personnel au titre de l'année 2016 :

- Départ de Monsieur David GUSTIN le 15/04/2016, directeur à temps partiel.
- Fin de CDD de Monsieur Dylan CONVERSIN le 31/10/2016, ouvrier de chaîne.
- Rupture conventionnelle de Madame Myriam GREGOIRE le 30/12/2016, contrôle qualité.
- Départ en retraite de Monsieur Guy LECARPENTIER le 31/03/2016, ouvrier de chaîne.

En euros	Exercice 2014	Exercice 2015	Exercice 2016
Salaires et traitements	493 508	515 795	395 333
dont :			
Avantages en nature	2 190	2 256	2 424
Primes	-	-	-
Charges sociales	171 010	163 483	121 132
Total charges de personnel	664 518	679 278	516 465

L'assiduité

Voir rapport établi pour l'année 2016 par la Caisse Primaire d'Assurance Maladie joint en annexe 11.

Evolution du coût de la main d'œuvre

En euros	Exercice 2014	Exercice 2015	Exercice 2016	% Evol. 2016/2015
Charges de personnel	664 518	679 278	516 465	-23,96%
Personnel intérimaire	2 365	1 213	0	-100,00%
Total	666 883	680 491	516 465	-24,10%

➤ Diminution principalement liée au non remplacement du poste de direction.

➤ *La sous-traitance*

Type d'entreprise	Nature de la mission	2014	2015	2016
DALKIA	Personnel entretien	73 820	75 579	77 125
DALKIA FROID	Maintenance froid	34 771	37 618	38 364
SOCOTEC	Contrôle technique	5 327	7 633	4 247
OMNIPEACE + PRECIA	Entretien bascules	2 284	2 185	3 182
Total sous-traitance		116 202	123 015	122 918

➤ *L'énergie et les fluides*

EDF :

2014 : 1 417 673 KWH consommés (Prix unitaire moyen : 8,293 € centimes HT)
 2015 : 1 370 079 KWH consommés (Prix unitaire moyen : 6,538 € centimes HT)
 2016 : 1 405 087 KWH consommés (Prix unitaire moyen : 11,000 € centimes HT)

Eau chaude :

2014 : 6 924 m3 utilisés (Prix unitaire moyen du m3 : 7,012 € HT)
 2015 : 6 060 m3 utilisés (Prix unitaire moyen du m3 : 6,025 € HT)
 2016 : 5 647 m3 utilisés (Prix unitaire moyen du m3 : 8,550 € HT)

Eau froide :

2014 : 17 357 m3 utilisés (Prix unitaire moyen du m3 : 2,582 € HT – assainissement inclus)
 2015 : 19 471 m3 utilisés (Prix unitaire moyen du m3 : 2,070 € HT – assainissement inclus)
 2016 : 20 011 m3 utilisés (Prix unitaire moyen du m3 : 2,980 € HT – assainissement inclus)

➤ *Enlèvement des déchets*

◦ Déchets à haut risque (SPE, masques, dégrillage, station) :

- *344 tonnes en 2014*
- *370 tonnes en 2015*
- *347 tonnes en 2016*

◦ Déchets à bas risque (déchets, os, sang) :

- *303 tonnes en 2014*
- *325 tonnes en 2015*
- *330 tonnes en 2016*

4-3 Les recettes de l'exploitant

4-3-1 Vision générale et synthétique

En euros	2014	2015	2016	Structure 2014	Structure 2015	Structure 2016
Produits d'exploitation	1 222 732	1 289 845	1 238 113	100 %	100 %	100 %
Vente de cuirs	181 119	144 959	135 920	14,81%	11,25%	10,97%
Vente de suifs	27 886	32 494	25 253	2,28%	2,52%	2,04%
Abattages	716 685	849 724	828 008	58,61%	65,88%	66,87%
Contribution co-produit	52 493	0	0	4,29%	-	-
Redevance Enlèvement	83 230	98 839	97 840	6,80%	7,66%	7,90%
Test ESB	5 220	600	720	0,42%	0,05%	0,05%
Salage cuirs	31 745	34 546	33 356	2,59%	2,68%	2,69%
Loyers	27 396	27 187	27 266	2,24%	2,11%	2,20%
Eau chaude-froide/électricité	27 704	28 517	29 318	2,26%	2,21%	2,36%
Compensation financière	40 000	40 000	40 000	3,27%	3,10%	3,23%
Transferts de charges d'exploitation	-	-	-	-	-	-
Sous-total	1 193 478	1 256 866	1 217 681			
% total produits exploitation	97,60%	97,44%	98,35%			

4-3-2 La productivité

	Exercice 2014	Exercice 2015	Exercice 2016
Chiffre d'affaires	1 222 732	1 289 845	1 238 113
Effectif total (équivalent temps plein)	19,75	19,75	16,10
Chiffre d'affaires / effectif total	61 910	65 309	76 901

La productivité mesurée sur le rapport chiffre d'affaires sur l'effectif total n'est pas un indicateur pertinent. En effet, les variations de l'activité dues aux modifications liées aux taxes assises sur des prestations faussent les résultats obtenus.

4-3-3 Les relations financières Exploitant / CUC

ANNEE 2016

En euros	1er trimestre	2ème trimestre	3ème trimestre	4ème trimestre
Compensation financière perçue au titre du service public	40 000	–	–	–
Taxe d'usage perçue	27 391	32 458	34 691	28 356
Total recettes perçues (1)	67 391	32 458	34 691	28 356

En euros	1er trimestre	2ème trimestre	3ème trimestre	4ème trimestre
Taxe d'usage reversée	27 391	32 458	34 691	28 356
Total versements (2)	27 391	32 458	34 691	28 356

Différentiel (1) - (2)	40 000	0	0	0
-------------------------------	---------------	----------	----------	----------

4-3-4 Le prix de l'abattage pour l'usager

Le tarif des prestations de services, redevance et taxes est joint en annexe 6.

4-3-5 Le tarif des tests ESB

L'évolution des tarifs appliqués aux tests ESB se traduit ainsi :

Année 2001	: 46,00 €
Année 2002	: 41,41 €
Année 2003	: 37,00 €
Année 2004	: 30,00 €
A compter du 01/11/2004	: 28,00 €
Année 2005	: 28,00 €
Année 2006	: 28,00 €
Année 2007	: 23,00 €
Année 2008	: 20,00 €
Année 2009	: 20,00 €
Année 2010	: 20,00 €
Année 2011	: 20,00 €
Année 2012	: 20,00 €
Année 2013	: 20,00 €
Année 2014	: 20,00 €
Année 2015	: 120,00 € (nouvelle réglementation)
Année 2016	: 120,00 €

5 – CONCLUSION

L'outil permet toujours de répondre aux besoins d'un environnement de proximité. Le risque de panne de matériels indispensables à la production, et les nombreuses remarques des vétérinaires conduisent vers une incertitude sur la durée de possibilité d'utiliser cet outil.

Malgré cela, le maintien du tonnage (avec toutefois une augmentation du porc et une diminution des bovins) se confirme sur le 1^{er} trimestre 2017.

Tout est mis en œuvre par les personnels et la direction de la SMANCO afin que l'abattoir soit utilisable jusqu'à l'ouverture du nouvel outil prévu sur la ville de CARENTAN.

LISTE DES ANNEXES

- Annexe 1 Courrier d'information aux bouchers
- Annexe 2 Liste des usagers et tonnage Année 2016
- Annexe 3 Tableau des amortissements
- Annexe 4 Factures d'investissements
- Annexe 5 Tarif des prestations de services
Redevances et taxes
- Annexe 6 Rapport annuel DALKIA Maintenance
- Annexe 7 Rapport annuel DALKIA Froid
- Annexe 8 Bilan et Compte de résultat 2016
- Annexe 9 Planning des contrôles réglementaires
Dossiers microbiologiques
(Contrôles Thermographie tous les 2 ans)
- Annexe 10 Liste des factures d'entretien et réparation

Annexe 1
COURRIER D'INFORMATION
AUX BOUCHERS

A COMPTER DU 31 MARS 2016
NOTE D'INFORMATION AUX USAGERS
CONCERNANT LA GESTION DES BOVINS
SALES A L'ABATTOIR

Nous attirons votre attention sur l'échéance du 31 Mars 2016 fixée par l'instruction relative à la gestion des bovins sales à l'abattoir (IT DGAL/SDDSA/2015-520 du 12/06/2015).

Nous vous rappelons qu'à cette date et conformément à la réglementation européenne, aucun bovin « très sale » (classé D) par le vétérinaire officiel lors de l'inspection ante mortem, ne pourra être admis sur la chaîne d'abattage.

L'introduction de bovins « très sales » (classés D) à l'abattoir aura des conséquences fatales : euthanasie de l'animal.

Nous vous prions de prévenir vos fournisseurs afin d'aucun bovin « très sale » ne soit présenté à l'abattoir à compter du 31 Mars 2016.

De plus, des pénalités financières pourront être appliquées pour tous les bovins « sales » classés C introduits à l'abattoir.

Merci de votre compréhension.

Restant à votre disposition pour tout renseignement supplémentaire.

Jean François REBOUX
P.D.G.

SMANCO

Abattoir de Cherbourg

Tél : 02.33.44.22.22

Fax : 02.33.44.22.23

Mail : smanco@wanadoo.fr

**AVIS AUX USAGERS
PROFESSIONNELS**

PLANNING 2016

Jours des Tueries :

Le lundi : Porcs (entrées à 6h à 6h30), **Ovins** (nombre très limité, nous contacter avant)
Le mardi : Veaux, Bovins (entrées le lundi de 14h à 16h)
Le mercredi : Ovins (entrées le mardi de 6h à 7h et de 14h à 16h)

Nous vous rappelons que vous devez nous prévenir de vos abattages la semaine précédente avant 16h le jeudi, soit par téléphone, fax ou mail.



Pour les cas exceptionnels, appeler la SMANCO au 02.33.44.22.22

Merci de votre compréhension

SMANCO

Abattoir de Cherbourg

AVIS AUX BOUCHERS

En raison des fêtes de PAQUES

JOURS DE TUERIE des OVINS (entrées la veille sauf pour le lundi)

SEMAINE 11

Du mercredi 16 au vendredi 18 mars 2016 (suivant les possibilités d'abattage)
Pour le vendredi 18 mars 2016, les animaux doivent être entrés avant 16 heures le jeudi

SEMAINE 12

Du lundi 21 mars au jeudi 24 mars 2016 (suivant les possibilités d'abattage)

Nous vous demandons de nous téléphoner (avant le jeudi 10 mars 2016) de vos prévisions d'abattage. Seul ceux qui auront prévenu, seront autorisés en bouverie.

Nous limiterons le nombre de tuerie par journée.

Merci de votre compréhension

SMANCO
Abattoir de Cherbourg

AVIS AUX USAGERS
PROFESSIONNELS

EN RAISON DU LUNDI 28 MARS 2016 FERIE

Jours des Tueries :

Le mardi : **Porcs** (entrées de 6h à 7h), **Agneaux** (entrées de 6h à 8h)
Le mercredi : **Veaux, Bovins et Equidés** (entrées le mardi de 14h à 16h)
Le jeudi : **Ovins**, (entrées le mercredi de 14h à 16h)



Merci de votre compréhension

SMANCO

Abattoir de Cherbourg

**AVIS AUX USAGERS
PROFESSIONNELS**

EN RAISON DU LUNDI 15 AOUT 2016 FERIE

Jours des Tueries :

Le mardi 16 août : **Porcs** (entrées à 6h), **Agneaux** (entrées de 6h à 8h)
Le mercredi 17 août : **Veaux, Bovins** (entrées le mardi de 14h à 16h)
Le jeudi 18 août : **Agneaux** (entrées mercredi de 14h à 16h)



Merci de votre compréhension

SMANCO

Abattoir de Cherbourg

**AVIS AUX USAGERS
PROFESSIONNELS**

EN RAISON DU MARDI 1 NOVEMBRE 2016 FERIE

Jours des Tueries :

Le lundi 31 octobre : Porcs (entrées lundi à 6h), **Agneaux** (entrées lundi de 6h à 8h)

Le mercredi 02 novembre : Veaux, Bovins (entrées le mercredi à 6h)

Le jeudi 03 novembre : Porcs et Agneaux (entrées mercredi de 14h à 16h)



Merci de votre compréhension

Annexe 2
LISTE DES USAGERS ET
TONNAGE ANNEE 2016

LISTE USAGERS ET TONNAGE ANNEE 2016

Légende :

Localisation des usagers de l'abattoir

CUC
BEAUMONT
LES PIEUX
QUETTEHOU
BRICQUEBEC
VALOGNES
ST PIERRE EGLISE
DEPARTEMENT 14
AUTRES + PARTICULIERS



Ecriture en :

GROSSISTE
BOUCHERS
PARTICULIERS

ROUGE
BLEU
VERT

LISTE USAGERS ET TONNAGE ANNEE 2016

Code Usager	USAGERS	BOVINS		OVINS		PORCINS		VEAUX		EQUIDES		CAPRINS		Tonnage 2016
		NBR	TONNAGE	NBR	TONNAGE	NBR	TONNAGE NET	NBR	TONNAGE	NBR	TONNAGE	NBR	TONNAGE	
10	BLONDEL Jean François	58	25 199	246	4 872			48	6 709					36 780
100	DAVENET Jacques			226	4 186									4 186
102	SARL DE BRECOURT	46	19 070	135	2 568			27	3 964					25 602
101	PERROTTE David			76	1 525	136	11 814	2	281					13 620
106	MANDOUY SARL			8	123									123
108	LEMONNIER Quilbéric	7	3 045	110	2 224	103	9 580	28	3 847					18 696
109	DUVAL Lydie			295	5 497									5 497
11	LOIT David	18	7 173	58	1 104									8 277
113	DUBOST Ludovic			26	576									576
114	HORVAIS Loïc			258	4 906									4 906
118	BUQUET Michel	29	12 422	102	2 044			29	3 651					18 117
119	PETIT VERSAILLE NORMAND	144	57 545	664	13 037	380	33 000	134	16 529					120 110
12	HAVARD Patinck	61	29 652	259	5 298	106	9 390	19	2 484					46 823
120	LA CAMPAGNARDE			16	344					4	620			964
121	GAUTIER Boucherie			10	228									228
123	LEFORT Herve	4	1 097	15	243			3	392			113	934	2 666
125	LEGERER Patrick	7	2 671	62	1 158	2	198	13	1 532					5 559
128	LEGERER Patrick	5	2 141	189	3 537	92	8 158	7	689					14 525
129	PREVEL Emmanuel	18	7 896	67	1 375	28	2 464	4	465					12 199
14														
142	CORBIN EUURL													0

LISTE USAGERS ET TONNAGE ANNEE 2016

Code Usager	USAGERS	BOVINS		OVINS		PORCINS		VEAUX		EQUIDES		CAPRINS		Tonnage 2016
		NBR	TONNAGE	NBR	TONNAGE	NBR	TONNAGE	NBR	TONNAGE	NBR	TONNAGE	NBR	TONNAGE	
15	COCCINELLE LEVMIER	8	3 263	222	4 038			16	1 658					8 959
152	AUVRAY David			111	2 142									2 142
153	SAUVEL Vincent	14	6 095	27	562	92	8 380	17	2 162					17 200
154	TOURLAVILLE DISTRIBUTION	121	55 977	7	149			49	5 378					61 505
155	GIOT Cyril			134	2 682									2 682
157	BOSQUET Sarl	31	12 378	192	3 641	155	13 641	16	1 888					31 547
158	FAUVEL Vincent													0
159	PERRINES Denis			56	1 205									1 205
16	ROUPSARD Bruno	11	4 420	38	745			4	601					5 767
162	CESLOU SAS			48	990									990
163	LELONG David	13	4 981	37	714	24	2 002	5	544					8 241
17	SAUVEL Vincent	37	16 323	167	3 336	137	11 826	27	3 012					34 497
117	SORCA SA	2	851											851
181	BOUCHERIE DU CENTRE	86	35 020	204	4 021	548	45 874	57	7 510					92 424
19	BIHEL Raphael	46	18 727	100	2 018	115	10 318	24	2 707					33 770
21	CORBIN LELONG SARL	20	8 314	90	1 731			20	2 671					12 715
22	QUESNEL SARL	20	7 096	4	77			16	1 852					9 025
24	GUERRIER SARL G20			78	1 480									1 480
27	FERON Serge	37	15 148	155	3 142	146	12 892	33	3 882					35 064
29	DUBOST Jean Marie			613	11 529			20	2 931					14 460
32	HAVARD Christophe	17	8 029	67	1 277			6	810			1	7	10 123

LISTE USAGERS ET TONNAGE ANNEE 2016

Code Usager	USAGERS	BOVINS		OVINS		PORCINS		VEAUX		EQUIDES		CAPRINS		Tonnage 2016
		NBR	TONNAGE	NBR	TONNAGE	NBR	TONNAGE NET	NBR	TONNAGE	NBR	TONNAGE	NBR	TONNAGE	
36	MARTINEL Boucherie	67	28 463	150	3 088				11	1 452				33 002
37	SALLEY Rotisserie			606	12 168									12 168
38	LA FONTAINE Boucherie			305	6 263									6 263
39	LA FONTAINE Boucherie	30	12 670	84	1 674	83	7 119	16	2 044	8	2 132			25 640
4	DUMONCEL Emmanuel	38	15 342	104	1 965	115	9 926	25	2 885					30 118
41	DESTRES JAMES			90	1 762									1 762
42	DESTRES JAMES			155	2 986	1	101							3 088
43	MAUGER Francine	37	14 757	177	3 428	17	1 686	62	6 526					26 397
44	JCH SARL	54	26 055	399	8 478	1	15	49	6 260					40 809
45	PINCHON Rémy	15	8 129	60	1 180	69	7 293	11	1 445					18 047
46	PIGAULT Pascal	50	21 497	203	4 110	264	22 491	55	7 253					55 351
47	CAILLOT Jean													0
48	VAL PETIT SARL	32	12 747	240	4 901			22	2 566					20 214
50	NORD COTENTIN Boucherie	37	15 606	168	3 285	221	18 547	21	3 054					40 492
57	AURENT Boucherie	5	2 103	95	1 777			1	124					4 004
58	ETAL DE QUETTEHOU	15	6 008	44	936	88	7 759	9	1 008					15 711
60	ETAL DE QUETTEHOU			38	759									759
61	DUFY SARL													0
63	DUFY SARL			12	238									238
64	EURL REBOUX			711	17 772							2	30	17 802
65	GUERRAND Christian			12	219									219

LISTE USAGERS ET TONNAGE ANNEE 2016

Code Usager	USAGERS	BOVINS		OVINS		PORCINS		VEAUX		EQUIDES		CAPRINS		Tonnage 2016
		NBR	TONNAGE	NBR	TONNAGE	NBR	TONNAGE	NBR	TONNAGE	NBR	TONNAGE	NBR	TONNAGE	
71	VAL DE SAIRE Boucherie			6	100	1	36							136
72	COTENTIN ET LIMOUSINE	1	451	89	1 843			1	157					2 452
74				37	700									700
77	VARIN Bertrand			21	461									461
79	HAVARD Nicolas	48	22 592	139	2 652	167	15 617	17	2 195					43 055
83	BELLAMY Hervé	7	2 968											2 968
84	LEVALLOIS Marc			72	1 569									1 569
75	HAVARD Sébastien	47	21 320	57	1 131	87	8 237	19	2 359					33 047
87	EURL CAROLINE			80	1 714									1 714
90	MOLDIS Sa	25	10 382	39	805									11 187
91	LOMBARDIE Boucherie			379	6 915									6 915
93	THIVIER Patrick	25	10 620	256	5 175			22	2 652					18 447
94	LEMARIE Jacques	47	19 152	107	2 222			15	2 000					23 373
95	SUPER HAGUE Sa			196	3 981									3 981
	sous total bouchers	1 440	615 396	10 303	206 581	3 178	278 363	980	122 129	12	2 751	116	970	1 226 191
98	CHEVILLE DU COTENTIN	760	335 522	5 265	108 436	12 613	1 135 842	83	10 978					1 590 777
PART	PARTICULIERS	225	83 301	2 683	51 829	725	63 449	329	37 247					235 827
	total usagers	2 425	1 034 219	18 251	366 846	16 516	1 477 654	1 392	170 353	12	2 751	116	970	3 052 794

Tableau localisation clients bouchers uniquement

Localisation	Tonnage 2016	Pourcentage
CUC	601 187	50
BEAUMONT	7 215	1
LES PIEUX	58 047	5
QUETTEHOU	19 625	2
BRICQUEBEC	93 890	8
VALOGNES	181 011	15
ST PIERRE EGLISE	44 678	4
DEPARTEMENT 14	32 253	3
AUTRES	170 483	14
TOTAL	1 208 389	100

Tableau localisation clients
Bouchers et particuliers, sans le grossiste*

Localisation	Tonnage 2016	Pourcentage
CUC	601 187	42
BEAUMONT	7 215	0
LES PIEUX	58 047	4
QUETTEHOU	19 625	1
BRICQUEBEC	93 890	7
VALOGNES	181 011	13
ST PIERRE EGLISE	44 678	3
DEPARTEMENT 14	32 253	2
AUTRES + PARTICULIERS	406 310	28
TOTAL	1 444 215	100

* Grossiste : Cheville du Cotentin et EURL REBOUX

Tableau localisation clients
Bouchers, particuliers et le grossiste*

Localisation	Tonnage 2016	Pourcentage
CUC	2 209 765	72
BEAUMONT	7 215	0
LES PIEUX	58 047	2
QUETTEHOU	19 625	1
BRICQUEBEC	93 890	3
VALOGNES	181 011	6
ST PIERRE EGLISE	44 678	1
DEPARTEMENT 14	32 253	1
AUTRES + PARTICULIERS	406 310	13
TOTAL	3 052 794	100

* Grossiste : Cheville du Cotentin et EURL REBOUX

Annexe 3
TABLEAU DES AMORTISSEMENTS

LISTE SIMPLIFIEE DES IMMOBILISATIONS

En euros

N°	Désignation	Date d'acqu.	Valeur d'actif	M	Taux (%)	Amortiss. antérieur	Dotation exercice	Amortiss. cumulé	VNC	Type de sortie	Date de sortie	Valeur de cession
20800000 - LOGICIELS												
223	LICENCES TERMINAL SERVER	26/07/2012	840,00	L	100,00	840,00		840,00		Présente		
224	ANTI VIRUS NOD32	26/07/2012	187,00	L	100,00	187,00		187,00		Présente		
225	IPACK OFFICE MICROSOFT	26/07/2012	144,00	L	100,00	144,00		144,00		Présente		
238	ELISA FACTURATION PRESTATIONS ABATTAGE	23/10/2015	3 000,00	L	33,33	188,89	1 000,00	1 188,89	1 811,11	Présente		
	Total Compte : 20800000 Biens : 4		4 171,00			1 359,89	1 000,00	2 359,89	1 811,11			
21350000 - INSTAL AGENCT AMENAGT CONSTRUC												
186	ALIMENTATION TAPIS ROULANT	22/12/2010	3 441,80	L	10,00	1 729,50	344,18	2 073,68	1 368,12	Présente		
	Total Compte : 21350000 Biens : 1		3 441,80			1 729,50	344,18	2 073,68	1 368,12			
21540000 - MATERIEL INDUSTRIEL												
14	CANON MOUSSE TRIPERIE	02/05/1989	1 835,03	D	50,00	1 835,03		1 835,03		Présente		
16	ARMOIRE A STERILISER GM	18/01/1994	482,96	L	20,00	482,96		482,96		Présente		
17	SCIE BIRO	18/01/1996	4 573,47	D	50,00	4 573,47		4 573,47		Présente		
18	BALANCELLES A MOUTON SVT MODEL	25/05/1996	838,47	D	50,00	838,47		838,47		Présente		
19	TRACTEUR RENAULT 651 OCCASION	27/09/1996	5 793,06	L	20,00	5 793,06		5 793,06		Présente		
21	PORTE COUTEAUX INOX	17/02/1998	1 074,77	D	50,00	1 074,77		1 074,77		Présente		
22	CHARIOT PORTE COUTEAUX 20 POST	17/02/1998	590,74	D	50,00	590,74		590,74		Présente		
23	REHAUSSE CUVE INOX	09/07/1998	476,25	D	50,00	476,25		476,25		Présente		
24	AFFUTEUSE MADO MONO	09/04/1998	516,33	D	50,00	516,33		516,33		Présente		
25	CUVE INOX 350 LITRES 2PV	13/07/1998	716,33	D	50,00	716,33		716,33		Présente		
26	SCIE RUBAN JARVIS BUSTER	11/08/1998	5 575,82	D	50,00	5 575,82		5 575,82		Présente		

LISTE SIMPLIFIEE DES IMMOBILISATIONS

En euros

N°	Désignation	Date d'acqu.	Valeur d'actif	M	Taux (%)	Amortiss. antérieur	Dotation exercice	Amortiss. cumulé	VNC	Type de sortie	Date de sortie	Valeur de cession
21640000 - MATERIEL INDUSTRIEL												
28	RANGE TABLIER	28/09/1998	578.54	D	50,00	578.54		578.54		Présente		
29	SCIE A STERNUM	15/12/1998	2 607.34	D	50,00	2 607.34		2 607.34		Présente		
30	BALANCE PRECIA 300 KG/100 KG	31/01/1999	3 934.40	D	50,00	3 934.40		3 934.40		Présente		
31	DEBROUSSAILLEUSE DYB 231	07/04/1999	317.55	D	50,00	317.55		317.55		Présente		
32	PUPTRE INOX MURAL	30/04/1999	182.94	D	50,00	182.94		182.94		Présente		
35	CROCHETS PORC COMPLET + TIGE	04/08/1999	3 544.44	D	50,00	3 544.44		3 544.44		Présente		
40	TINET A PORT E 400 PERAGE D 2	07/09/2000	571.68	L	20,00	571.68		571.68		Présente		
41	CHARIOT ABATS 68 DENTS	01/08/2000	1 821.77	L	20,00	1 821.77		1 821.77		Présente		
42	POSTE TRANSTIG 9 BROCHES	31/07/2000	1 419.30	L	20,00	1 419.30		1 419.30		Présente		
43	PUPTRE INOX SUR PIEDS	16/06/2000	480.21	L	20,00	480.21		480.21		Présente		
45	TINETS A VEALX	29/03/2001	1 298.87	L	20,00	1 298.87		1 298.87		Présente		
46	TINETS AVEC ANNEAUX	25/06/2001	731.76	L	20,00	731.76		731.76		Présente		
49	4 CHARIOTS VERT SUR ROUES	30/11/2001	1 703.16	L	20,00	1 703.16		1 703.16		Présente		
50	EQUILIBREUR A RESSORT	26/11/2001	1 435.46	L	20,00	1 435.46		1 435.46		Présente		
51	CHARIOT BIRAIL REF COMAZZI	27/11/2001	1 067.14	L	20,00	1 067.14		1 067.14		Présente		
52	LAVE MAINS INDIVIDUEL SUR PIED	20/12/2001	274.41	L	20,00	274.41		274.41		Présente		
53	TABLE A TETE 1500X600X650	31/12/2001	505.37	L	20,00	505.37		505.37		Présente		
54	2 CHARIOTS VERT SUR ROUES	30/01/2002	829.32	L	20,00	829.32		829.32		Présente		
57	TABLE DE DEGRAISSAGE	29/05/2002	473.40	L	20,00	473.40		473.40		Présente		
58	TINETS A FORCS ET A VEALX	24/12/2002	3 127.50	L	20,00	3 127.50		3 127.50		Présente		

LISTE SIMPLIFIEE DES IMMOBILISATIONS

En euros

N°	Désignation	Date d'acqu.	Valeur d'actif	M	Taux (%)	Amortiss. antérieur	Dotation exercice	Amortiss. cumulé	VNC	Type de sortie	Date de sortie	Valeur de cession
21540000 - MATERIEL INDUSTRIEL												
59	7 BALANCELLES A MOUTONS	18/02/2003	798,00	L	20,00	798,00		798,00		Présente		
62	SCIE 1801 220V	08/07/2003	1 250,00	L	20,00	1 250,00		1 250,00		Présente		
63	12 CHARIOTS A ABATS	31/12/2003	9 000,00	L	20,00	9 000,00		9 000,00		Présente		
68	5 chariots 600 L sur roues	08/04/2004	2 159,43	L	20,00	2 159,43		2 159,43		Présente		
72	3 chariots 600 L sur roues	23/07/2004	1 300,23	L	20,00	1 300,23		1 300,23		Présente		
76	Armoire ventilée 24 paires	26/10/2004	1 673,06	L	20,00	1 673,06		1 673,06		Présente		
78	Cisaille pneumatique EFA Z 10	10/11/2004	5 613,50	L	20,00	5 613,50		5 613,50		Présente		
79	6 chariots 600 L sur roues	23/11/2004	2 600,46	L	20,00	2 600,46		2 600,46		Présente		
81	TONDEUSE WOLF	25/05/2005	827,76	L	20,00	827,76		827,76		Présente		
82	ECHAFAUDAGE ACIER	31/05/2005	2 579,23	L	6,67	1 820,27	171,95	1 992,22	587,01	Présente		
84	STERILISATEUR CLIP_AIR	08/12/2005	1 426,80	L	20,00	1 426,80		1 426,80		Présente		
85	BALANCE A MOUTONS	09/12/2005	2 592,50	L	10,00	2 592,50		2 592,50		Présente		
87	CISAILLE PNEUMATIQUE	16/12/2005	5 328,00	L	20,00	5 328,00		5 328,00		Présente		
88	8 BACS A DECHETS	20/12/2005	3 476,96	L	33,33	3 476,96		3 476,96		Présente		
92	TRAPE DE FERMETURE	10/10/2006	993,00	L	10,00	916,04	76,96	993,00		Présente		
95	CANON A MOUSSE HALL ABATTAGE	20/11/2006	950,00	L	33,33	950,00		950,00		Présente		
96	LAVE BOTTES INOX	27/11/2006	3 360,03	L	20,00	3 360,03		3 360,03		Présente		
99	RESERVOIR VERTICAL 2000L	27/09/2007	2 238,00	L	10,00	1 848,84	223,80	2 072,64	165,36	Présente		
100	GROUPE MOTOPOMPE CENTRIFUGE	19/10/2007	1 240,00	L	20,00	1 240,00		1 240,00		Présente		
101	SCIE EGOINE ELECT EFA 63/230V	15/01/2009	1 864,05	L	20,00	1 864,05		1 864,05		Présente		
102	EQUILIBREUR A RESSORT 6-10 KG	15/01/2009	205,70	L	20,00	205,70		205,70		Présente		
104	EQUILIBREUR A RESSORT 4,5-7 KG	15/01/2009	199,75	L	20,00	199,75		199,75		Présente		

LISTE SIMPLIFIEE DES IMMOBILISATIONS

En euros

N°	Désignation	Date d'acqu.	Valeur d'actif	M	Taux (%)	Amortiss. antérieur	Dotation exercice	Amortiss. cumulé	VNC	Type de sortie	Date de sortie	Valeur de cession
21540000	- MATERIEL INDUSTRIEL											
105	TABLE DE DESSOUVIDAGE 1850X850	18/03/2009	1 013,00	L	20,00	1 013,00		1 013,00		Présente		
106	SYSTEME ABATTAGE BREBIS	29/06/2009	28 077,35	L	10,00	18 499,86	2 807,74	21 307,60	6 769,76	Présente		
107	NETTOYEUR POSEIDON	30/06/2009	2 050,00	L	25,00	2 050,00		2 050,00		Présente		
108	2 CHARIOTS VERT PASTEL	15/07/2009	939,24	L	20,00	939,24		939,24		Présente		
109	2 CHARIOTS ROUGE	15/07/2009	939,24	L	20,00	939,24		939,24		Présente		
110	CHARIOT POUR ASPIRATEUR MOELLE	24/07/2009	838,25	L	20,00	838,25		838,25		Présente		
112	2 STERILISATEURS POUR COUTEAUX	11/12/2009	1 900,00	L	20,00	1 900,00		1 900,00		Présente		
113	6 CHARIOTS 600L SUR ROUES DIAM	01/01/2009	2 817,72	L	20,00	2 817,72		2 817,72		Présente		
114	STRI ASPER CISAILLE EFA + COF	29/12/2009	3 784,00	L	20,00	3 784,00		3 784,00		Présente		
117	REMPLACEMENT ECARTEUR DE FENTE	08/03/2010	5 294,00	L	20,00	5 294,00		5 294,00		Présente		
187	POMPE SUBMERSIBLE STATION PRE TRAIT	03/02/2010	2 074,80	L	20,00	2 074,80		2 074,80		Présente		
189	LAVABO CUVE REST MURAL	03/06/2010	427,75	L	20,00	427,75		427,75		Présente		
190	6 CHARIOTS 600L ROUGE	23/07/2010	2 817,72	L	20,00	2 817,72		2 817,72		Présente		
191	CHARIOT 350L BLANC	24/09/2010	370,60	L	20,00	370,60		370,60		Présente		
192	CLIP AIR 800 ET EMBOUT	07/10/2010	1 895,27	L	20,00	1 895,27		1 895,27		Présente		
194	SCIE EGOINE ELECTRIQUE	18/11/2010	1 802,70	L	20,00	1 802,70		1 802,70		Présente		
195	BIRALUX ET TAPIS DE DECOUPE	25/11/2010	26 000,00	L	20,00	25 000,00		26 000,00		Présente		
196	BERCE DE SCIAGE	26/11/2010	6 500,00	L	20,00	6 500,00		6 500,00		Présente		
197	SCIE 2303 42V ET ACCESSOIRES	22/12/2010	3 500,00	L	20,00	3 500,00		3 500,00		Présente		
201	CHARIOT 582 L BLANC	24/09/2010	493,60	L	20,00	493,60		493,60		Présente		

LISTE SIMPLIFIEE DES IMMOBILISATIONS

En euros

N°	Désignation	Date d'acqu.	Valeur d'actif	M	Taux (%)	Amortiss. antérieur	Dotation exercice	Amortiss. cumulé	VNC	Type de sortie	Date de sortie	Valeur de cession
21540000 - MATERIEL INDUSTRIEL												
204	ENREGISTREUR 2 CAPTEURS	29/07/2011	504,70	L	20,00	446,38	58,32	504,70		Présente		
205	10 BALANCELLES INOX	31/08/2011	1 333,00	L	20,00	1 156,01	176,99	1 333,00		Présente		
206	APPAREIL DE DEPOUILLE	20/09/2011	1 265,00	L	20,00	1 082,98	182,02	1 265,00		Présente		
207	NETTOYEUR POSEIDON	30/09/2011	2 200,00	L	20,00	1 871,22	328,78	2 200,00		Présente		
208	2 CHARIOTS SUR ROUES D200	30/09/2011	1 056,00	L	20,00	898,19	157,81	1 056,00		Présente		
209	RAFINEUSE TRIPERIE	01/05/2011	16 184,00	L	14,29	10 789,33	2 312,00	13 101,33	3 082,67	Présente		
210	AFFUTEUSE MADO	08/12/2011	900,00	L	20,00	731,50	168,50	900,00		Présente		
211	APP DE DEPOUILLE JC III A	12/12/2011	1 265,00	L	20,00	1 025,35	239,65	1 265,00		Présente		
212	REFROIDISSEUR 550 L	30/12/2011	550,00	L	20,00	440,31	109,69	550,00		Présente		
213	2 CHARIOTS N°11 600 L BLANC	31/12/2011	981,20	L	20,00	769,49	191,71	961,20		Présente		
214	2 CHARIOTS N°11 600 L ROUGE	31/12/2011	987,24	L	20,00	774,33	192,91	967,24		Présente		
215	CROCHET DE TRANSPORT BOVINS	22/03/2012	650,00	L	20,00	490,75	130,00	620,75	29,25	Présente		
216	COUTEAU CIRCUL PNEUM	14/06/2012	2 218,24	L	20,00	1 573,72	443,65	2 017,37	200,87	Présente		
217	STERILISATEUR COUTEAU	14/06/2012	1 580,00	L	20,00	1 120,92	316,00	1 436,92	143,08	Présente		
218	POMPE A SANG EN INOX	29/09/2012	2 150,58	L	50,00	2 150,58		2 150,58		Présente		
219	BALANCELLE A MOUTONS	13/07/2012	3 492,00	L	10,00	1 210,56	349,20	1 559,76	1 932,24	Présente		
220	BASCULE DSD	12/07/2012	3 396,00	L	33,33	3 396,00		3 396,00		Présente		
221	COUTEAU PNEUM WH 850 AMX	06/07/2012	2 371,00	L	20,00	1 653,11	474,20	2 127,31	243,69	Présente		
222	SCIE A RUBAN BUSTER	06/07/2012	7 150,50	L	20,00	4 985,49	1 430,10	6 415,59	734,91	Présente		
228	FOURCHE FF15 FAUCHEUX	31/12/2012	900,00	L	20,00	540,50	180,00	720,50	179,50	Présente		
229	SCIE A RUBAN	30/11/2012	12 043,04	L	10,00	3 716,82	1 204,30	4 920,92	7 122,12	Présente		
230	POMPE AXFLOW	26/03/2013	1 676,50	L	33,33	1 544,55	131,95	1 676,50		Présente		

LISTE SIMPLIFIEE DES IMMOBILISATIONS

En euros

N°	Désignation	Date d'acqu.	Valeur d'actif	M	Taux (%)	Amortiss. antérieur	Dotations exercice	Amortiss. cumulé	VNC	Type de sortie	Date de sortie	Valeur de cession
21540000 - MATERIEL INDUSTRIEL												
231	CANON A VIDER LES CHAUDINS	28/03/2013	1 300,00	L	50,00	1 300,00		1 300,00		Présente		
232	DEGRAISSEUSE LA PARMENTIERE	28/03/2013	1 800,00	L	50,00	1 800,00		1 800,00		Présente		
233	TABLE DE TRAVAIL	28/03/2013	200,00	L	100,00	200,00		200,00		Présente		
234	BAC INOX DOUBLE	28/03/2013	300,00	L	100,00	300,00		300,00		Présente		
235	BAC INOX SIMPLE	28/03/2013	200,00	L	100,00	200,00		200,00		Présente		
236	PORTE DE TRANSFERT	27/06/2013	2 065,00	L	20,00	1 037,09	413,00	1 450,09	614,91	Présente		
239	SECHEUR AIR REF DW46	26/11/2015	3 235,00	L	20,00	62,90	647,00	709,90	2 525,10	Présente		
240	TRANSPALETTE	30/11/2015	1 828,95	L	33,33	52,50	609,65	662,15	1 166,80	Présente		
242	PINCE TBC200 AVEC COFFRET	11/08/2016	5 930,00	L	20,00		461,22	461,22	5 468,78	Présente		
243	APP DE DEFOUILLE	16/12/2016	1 229,00	L	20,00		10,24	10,24	1 218,76	Présente		
	Total Compte : 21540000 Biens : 105		277 491,85			231 107,30	14 199,34	245 306,64	32 184,81			
21570000 - AGENCT AMENAGT MAT ET OUTILLAG												
120	REPARATION GOULOTTE A TRIPES	31/01/2002	5 793,06	L	25,00	5 793,06		5 793,06		Présente		
121	ALLONGE PASSERELLE INOX	27/12/2006	3 700,00	L	10,00	3 334,11	365,89	3 700,00		Présente		
	Total Compte : 21570000 Biens : 2		9 493,06			9 127,17	365,89	9 493,06				
21810000 - INSTAL AGENCT ET AMENAGT												
122	POSE D UN COMPTEUR GAZ NATUREL	28/02/1997	2 286,74	L	10,00	2 286,74		2 286,74		Présente		
123	INTAL TELEPHONIQUE ALCATEL	21/09/1998	3 222,77	L	20,00	3 222,77		3 222,77		Présente		
124	OUVERTURE PORTE 80X210	28/06/2000	533,57	L	10,00	533,57		533,57		Présente		
126	COMPTEUR EAU CHAUDE 90	13/11/2001	743,85	L	20,00	743,85		743,85		Présente		

LISTE SIMPLIFIEE DES IMMOBILISATIONS

En euros

N°	Désignation	Date d'acqu.	Valeur d'actif	M	Taux (%)	Amortiss. antérieur	Dotation exercice	Amortiss. cumulé	VNC	Type de sortie	Date de sortie	Valeur de cession
21810000 - INSTAL AGENCT ET AMENAGT												
129	PORTE COULISSANTE	30/06/2002	2 920,00	L	14,29	2 920,00		2 920,00		Présente		
130	REFECTION APPARTEMENT FONCTION	04/11/2002	6 150,00	L	20,00	6 150,00		6 150,00		Présente		
131	PEINTURE SALLE FORMATION	24/11/2002	400,00	L	20,00	400,00		400,00		Présente		
132	ALIMENTATION COFFRET QUAI	31/10/2002	1 451,00	L	20,00	1 451,00		1 451,00		Présente		
133	PEINTURE BUREAU COMPTABILITE	26/06/2003	480,00	L	14,29	480,00		480,00		Présente		
134	REFECTION PEINTURES ADMINISTRA	29/12/2003	3 304,00	L	20,00	3 304,00		3 304,00		Présente		
135	RUfection local gardien - Pein	30/08/2004	1 150,00	L	20,00	1 150,00		1 150,00		Présente		
136	RUfection peintures diverses p	21/12/2004	10 671,00	L	20,00	10 671,00		10 671,00		Présente		
137	Sas UtanchU?IU 2 uniUs	15/06/2004	2 800,00	L	20,00	2 800,00		2 800,00		Présente		
138	REFECTION BUREAUX VETERINAIRES	02/06/2005	2 684,00	L	14,29	2 684,00		2 684,00		Présente		
139	REFECTION SALLE DE REUNION	02/06/2005	1 316,00	L	14,29	1 316,00		1 316,00		Présente		
140	Portail pivotant 4 m	19/03/2007	1 660,21	L	14,29	1 660,21		1 660,21		Présente		
141	Ciljture freillis 5 m	19/03/2007	823,00	L	14,29	823,00		823,00		Présente		
142	PORTAIL	22/05/2007	3 000,00	L	14,29	3 000,00		3 000,00		Présente		
143	MOTEUR EVAPORATEUR FROID	29/11/2007	8 163,00	L	14,29	8 163,00		8 163,00		Présente		
198	LIAISON INTERNET HALL ABATTAGE	04/06/2010	1 850,00	L	20,00	1 850,00		1 850,00		Présente		
	Total Compto : 21810000		55 609,14			55 609,14		55 609,14				
	Biens : 20											
21830000 - MAT DE BUREAU ET INFORMATIQUE												
145	ASPIRATEUR	26/01/1987	121,20	L	20,00	121,20		121,20		Présente		
146	CABLAGE INFORMATIQUE	30/11/1999	1 998,61	L	25,00	1 998,61		1 998,61		Présente		

LISTE SIMPLIFIEE DES IMMOBILISATIONS

En euros

N°	Désignation	Date d'acqu.	Valeur d'actif	M	Taux (%)	Amortiss. antérieur	Dotation exercice	Amortiss. cumulé	VNC	Type de sortie	Date de sortie	Valeur de cession
21630000 - MAT DE BUREAU ET INFORMATIQUE												
149	LECTEUR EDATEUR DE CHEQUES	21/09/2000	636,47	L	20,00	636,47		636,47		Présente		
151	TERMINAL DE GESTION HEURES	30/09/2002	1 956,00	L	25,00	1 956,00		1 956,00		Présente		
180	ORDINATEUR NEC	08/08/2008	954,00	L	33,33	954,00		954,00		Présente		
183	IMPRIMANTE BROTHER HL 5250 DN	08/08/2008	279,00	L	33,33	279,00		279,00		Présente		
200	FUJITSU ESPRIMO	29/12/2010	840,00	L	25,00	840,00		840,00		Présente		
203	OLIVETTI COPIEUR	04/04/2011	1 100,00	L	20,00	1 043,17	56,83	1 100,00		Présente		
226	PC DIRECTION COMPTABILITE	26/07/2012	1 258,00	L	25,00	1 078,91	179,09	1 258,00		Présente		
227	SERVEUR HP PROLIANT	26/07/2012	5 522,00	L	25,00	4 735,88	786,12	5 522,00		Présente		
237	PLATINE ITIUM 2 POSTES	03/07/2015	870,00	L	33,33	143,39	290,00	433,39	436,61	Présente		
Total Compte : 21630000			15 535,28			13 786,63	1 312,04	15 098,67				436,61
Elens : 11												436,61

LISTE SIMPLIFIEE DES IMMOBILISATIONS

En euros

N°	Désignation	Date d'acqu.	Valeur d'actif	M	Taux (%)	Amortiss. antérieur	Dotation exercice	Amortiss. cumulé	VNC	Type de sortie	Date de sortie	Valeur de cession
21840000 - MOBILIER DE BUREAU												
164	MEUBLE STRATIFIE BLANC PESEE	09/01/2002	1 482,53	L	20,00	1 482,53		1 482,53		Présente		
166	BUREAU COMPTABLE	23/04/2002	1 355,98	L	20,00	1 355,98		1 355,98		Présente		
167	TIRETTE CLAVIER	29/05/2002	43,75	L	20,00	43,75		43,75		Présente		
168	VESTIAIRES GRIS	31/12/2002	1 237,38	L	20,00	1 237,38		1 237,38		Présente		
169	REFRIGERATEUR WIRPOOL	28/01/2003	368,38	L	20,00	368,38		368,38		Présente		
170	CUISINIERE LADEN	28/01/2003	183,94	L	20,00	183,94		183,94		Présente		
171	MEUBLE EVOLUTION	28/01/2003	207,20	L	20,00	207,20		207,20		Présente		
172	HOTTE ROSIERE	28/01/2003	126,19	L	20,00	126,19		126,19		Présente		
173	MOBILIER BUREAU QUALITE	25/07/2003	1 494,69	L	20,00	1 494,69		1 494,69		Présente		
184	MEUBLE 2 PORTES AULNE	01/09/2008	351,80	L	14,29	351,80		351,80		Présente		
185	4 VESTIAIRES	31/07/2008	645,00	L	14,29	645,00		645,00		Présente		
	Total Comptes : 21840000		7 496,84			7 496,84		7 496,84				
	Biens : 11											
	Total Général :		373 238,57			320 216,47	17 221,45	337 437,92	35 000,65			
	Biens : 154											

LISTE SIMPLIFIEE DES IMMOBILISATIONS

En euros

N°	Désignation	Totaux des comptes					VNC
		Valeur d'actif	Amortiss. antérieur	Dotation exercice	Amortiss. cumulé		
20800000	LOGICIELS	4 171,00	1 359,89	1 000,00	2 359,89	1 811,11	
21350000	INSTAL AGENCT AMENAGT CONSTRUC	3 441,80	1 729,50	344,16	2 073,66	1 368,12	
21540000	MATERIEL INDUSTRIEL	277 491,45	231 107,30	14 199,34	245 306,64	32 184,81	
21570000	AGENCT AMENAGT MAT ET OUTILLAG	9 493,06	9 127,17	365,89	9 493,06		
21610000	INSTAL AGENCT ET AMENAGT	55 609,14	55 609,14		55 609,14		
21830000	MAT DE BUREAU ET INFORMATIQUE	15 535,28	13 786,63	1 312,04	15 098,67	436,61	
21840000	MOBILIER DE BUREAU	7 496,84	7 496,84		7 496,84		
	Total Général :	373 238,57	320 216,47	17 221,45	337 437,92	35 809,65	

Annexe 4
FACTURES D'INVESTISSEMENTS

ETAT DES ACQUISITIONS

En Euros

Acquisition du 01/01/2016 au 31/12/2016

N°	Désignation	Date d'acqu.	Valeur d'actif	Base amortissable	M	Durée	Taux (%)	Fournisseur	Localisation
21540000 - MATERIEL INDUSTRIEL									
241	PINCE MORPHEE	08/01/2016	6 787,40	6 787,40	L	60	20,00		
242	PINCE TBG200 AVEC COFFRET	11/08/2016	5 930,00	5 930,00	L	60	20,00		
243	APP DE DEPOUILLE	16/12/2016	1 229,00	1 229,00	L	60	20,00		
Total Compte : 21540000			13 946,40	13 946,40					
Biens : 3									
Total Général :			13 946,40	13 946,40					
Biens : 3									

INDUSTRADE

17, rue Alfred Kastler • 67300 Schilligheim
 B.P. 50003 • F 67012 Strasbourg Cedex
 Tél. 03 90 23 07 07 • Fax 03 88 83 67 55
 info@industrade.fr • www.industrade.fr

S.A. au capital de 500 000 Euros • R.C. STRASBOURG B 700 500 374
 N° SIRET 708 500 374 00031 • N° d'identification TVA CEE FR 66 708 500 374
 C/C EST STRASBOURG IBAN FR 76 3006 7330 0000 0100 0000 0000 0000 0000 0000 0000 0000
 LA BANQUE POSTALE STRASBOURG 20041 01015 01750044036 10
 C.C.A. STRASBOURG KOENIGSHOFFEN 10270 01003 00029756445 14

FACTURE

N° F16000164 DU 08/01/16

12151

CLIENT 41017227
 ACTIVITÉ
 SECTEUR 4
 N° SAISIE
 EXPÉDIÉ PAR SCHENKER

18 JAN 2016

LIVRÉ A

FACTURÉ A

S. M. A. N. C. O.
 RUE DE LA CHASSE VERTE
 50100 CHERBOURG

ACH 101/16
 011669
 F 24

REFERENCE	DESIGNATION	QTE	PRIX NET	REMISE	PRIX NET	MONTEANT
-----------	-------------	-----	----------	--------	----------	----------

N° expédition : L16000047
 CDE FAX DU 04/01/16

3A.00CE100	PINCE COMPL. MORPHEE M4 PORCS	1	7524,00	7 3	6787,40	6787,40
------------	-------------------------------	---	---------	--------	---------	---------

COFFRET RENF. BOITIER CE USB
 Machine N° 890

MEILLEURS VOEUX POUR 2016 !

*meilleur
 système*

2PR

*Chq BPO n° 0417041
 E 11/03/16*

6 787,40	6787,40	20	1 357,48
----------	---------	----	----------

MONTEANT HT	PENALITES	REBALLAGE	TOTAL HT	TVA (20%)	MONTEANT TVA	PENALITES	NETA-PATE
6 787,40			6 787,40	1 357,48			8 144,88

RÈGLEMENT. Chèque au 29-02-16 Escompte 1% par période de 30 jours si règlement anticipé
 En cas de retard, seront exigibles, conformément à l'article L 441-6 du code du travail, une pénalité égale
 à 3 x le taux de l'intérêt légal et une indemnité forfaitaire de 40€ pour frais de recouvrement.

RÉSERVE DE PROPRIÉTÉ : De convention expresse
 l'acheteur. Les acomptes pourront être conservés
 toutes les réclamations devront être adressées à nos
 Tribunal de Strasbourg sera seul compétent.

PAPILLON
 À DÉCOUPER
 ET JOINDRE
 À VOTRE

Nos marchandises étant payables à Strasbourg, le Tribunal de Strasbourg est seul compétent pour trancher tout différend. Nos
 traites, acceptations de règlement ou autres ne sont pas une dérogation à la clause attributive de juridiction. Les marchandises
 même expédiées franco, voyagent aux risques et périls du destinataire. Toutes les réclamations devront être adressées à nos
 bureaux dans un délai maximum de huit jours après livraison. Passé ce délai elles ne seront plus admises. RÉSERVE DE
 PROPRIÉTÉ : De convention expresse, le matériel demeure la propriété d'INDUSTRADE jusqu'au paiement intégral du prix. Les
 risques sont à la charge de l'acheteur. Les acomptes pourront être conservés pour couvrir les pertes éventuelles à la revente

2154

FACTURE

N° F16009562 DU 11/08/16

17, rue Alfred Kastler • 67300 Schilligheim
B.P. 50007 • F 67012 Strasbourg Cedex
Tél. 03 90 20 07 07 • Fax 03 88 83 67 55
info@industrade.fr •

CLIENT 41017227
ACTIVITÉ
SECTEUR 1
N° SAISIE
EXPÉDIÉ PAR

16 AOUT 2016

S.A. au capital de 500 000 Euros • R.C. STRASBOURG à 708 500 376
N° S.RET 708 500 376 00031 • N° d'identification TVA CEE FR 06 708 500 376
CIC EST STRASBOURG BAN FR 76 3008 7330 2030 0100 3250 139 CMCIFRPP
LA BANQUE POSTALE STRASBOURG 20041 01015 0176504M036 10
CCM STRASBOURG KOENIGSHOFFEN 10270 01003 00029756445 14

LIVRÉ A

FACTURÉ A

S. M. A. N. C. O.
RUE DE LA CHASSE VERTE
50100 CHERBOURG

ACH 108/16
081607
F 19 29

Page : 1 / 1

LIBRE	PROVISEUR	QTY	PRIX HT	IS	TVA ET NO	COEFFICIENT
-------	-----------	-----	---------	----	-----------	-------------

4002TBG200	N/BL N° P16000414 DU 12/05/16 PINCE TBG200 AVEC COFFRET POUR L'ANESTHESIE Machine N° : 16041	1	5930,000		5930,00	5930,00
------------	---	---	----------	--	---------	---------

Bas

Chq BPO n° 0417284
E 8/12/16
- Avoir n° A16000580

5 930 00	5930,00	20	1 186,00		
	5 930,00		1 186,00	7 116,00	EUR

EMENT • Chèque au 30-09-16 Escompte 1% par période de 30 jours si règlement anticipé
En cas de retard, seront exigibles, conformément à l'article L 441-6 du code du travail, une pénalité égale à 3 x le taux de l'intérêt légal et une indemnité forfaitaire de 40€ pour frais de recouvrement.

RE 41017227
F16009562
11/08/16
7 116 00

PAPILLON
À DÉCOUPER
ET JOINDRE
À VOTRE

Nos marchandises étant payables à Strasbourg, le Tribunal de Strasbourg est seul compétent pour trancher tout différend. Nos traites, acceptations de règlement ou autres ne sont pas une dérogation à la clause attributive de juridiction. Les marchandises même expédiées franco, voyagent aux risques et périls du destinataire. Toutes les réclamations devront être adressées à nos bureaux dans un délai maximum de huit jours après livraison. Passé ce délai elles ne seront plus admises. RÉSERVE DE PROPRIÉTÉ De convention expresse, le matériel demeure la propriété d'INDUSTRADE jusqu'à règlement définitif du compte.

INDUSTRADE

17, rue Alfred Kastler • 67300 Schiltigheim
 B.P. 50007 • F 67012 Strasbourg Cedex
 Tél. 03 90 20 07 07 • Fax 03 88 83 67 55
 info@industrade.fr • www.industrade.fr

S.A. au capital de 500 000 Euros • R.C.S. STRASBOURG B 798 500 376
 N° SIRET 708 500 376 00031 • N° d'identification TVA CEE FR 06 708 500 376
 C.I.C. EST STRASBOURG IBAN FR 76 3008 7330 0000 0100 0250 139 00000000
 LA BANQUE POSTALE STRASBOURG 28041 81010 01760040000 10
 CCM STRASBOURG KOENIGSHOFFEN 10278 01000 00029756445 14

LIVRÉ A

FACTURE

N° F16015551 DU 16/12/16

CLIENT 41017227
 ACTIVITÉ
 SECTEUR 1
 N° SAISIE
 EXPÉDIÉ PAR : DPD

FACTURÉ A

S. M. A. N. C. O.
 RUE DE LA CHASSE VERTE
 50100 CHERBOURG

26 DEC. 2016

ACH / 12 / 16
 12-1624
 F29

Page : 1 / 1

DESCRIPTION	QUANTITE	PRIX UNIT.	TOTAL HT	TVA	TOTAL TTC
-------------	----------	------------	----------	-----	-----------

N° expédition : L16017265

V/CDE FAX

AC 034033

APP. DE DEPOUILLE JC III HTE PR
 Machine N° : 117850

1 1529,00 1529,00 1529,00

UN AVOIR DE REPRISE DE € 300 HT
 VOUS PARVIENDRA AVEC LA FACTURE.

5 ans

Inf

Chq BPO n° 0417318
 B 30 / 12 / 16

1 529,00 1529,00 20 305,80

1 529,00 305,80 1 834,80 EUR

RÈGLEMENT Chèque au 31-01-17 Escompte 1% par période de 30 jours si règlement anticipé
 En cas de retard, seront exigibles, conformément à l'article L 441-6 du code du travail, une pénalité égale
 à 3 x le taux de l'intérêt légal et une indemnité forfaitaire de 40€ pour frais de recouvrement.

RÉSERVE DE PROPRIÉTÉ : De convention expret
 acheteur. Les acomptes pourront être conservés
 toutes les réclamations devront être adressées à nos
 Tribunal de Strasbourg sera seul compétent.

**PAPILLON
 À DÉCOUPER
 ET JOINDRE
 À VOTRE**

Nos marchandises étant payables à Strasbourg le Tribunal de Strasbourg est seul compétent pour trancher tout différend. Nos
 traites, acceptations de règlement ou autres ne sont pas une dérogation à la clause attributive de juridiction. Les marchandises
 même expédiées franco, voyagent aux risques et périls du destinataire. Toutes les réclamations devront être adressées à nos
 bureaux dans un délai maximum de huit jours après livraison. Passé ce délai elles ne seront plus admises. **RÉSERVE DE
 PROPRIÉTÉ** De convention expresse le matériel demeure la propriété d'INDUSTRADE jusqu'au paiement intégral du prix. Les
 risques sont à la charge de l'acheteur. Les acomptes pourront être conservés pour couvrir les pertes éventuelles à la revente.



INDUSTRIE TRADE

17, rue Alfred Kastler • 67300 Schilligheim
B.P. 50007 • F 67012 Strasbourg Cedex
Tél. 03 90 20 07 07 • Fax 03 88 83 67 55
info@industrietrade.fr • www.industrietrade.fr

S.A. au capital de 500 000 Euros • R.C. STRASBOURG B 709 500 376
N° SIRET 709 500 376 00031 • N° d'identification TVA CEE FR 84 709 500 376
CIC EST STRASBOURG IBAH FR 74 300 7330 000 0109 3250 139 CMCIFRPP
LA BANQUE POSTALE STRASBOURG 20041 01015 0174504M036 10
CCM STRASBOURG KOENIGSHOFFEN 10278 01003 00029756445 14

LIVRÉ A

S. M. A. N. C. O.
RUE DE LA CHASSE VERTE
50100 CHERBOURG

AVOIR

N° A16000900 DU 16/12/16

CLIENT 41017227
ACTIVITÉ
SECTEUR 1
N° SAISIE
EXPÉDIÉ PAR

26 DEC 2016

FACTURÉ A

S. M. A. N. C. O.
RUE DE LA CHASSE VERTE
50100 CHERBOURG

ACH 112 / 16
12 1623
F 29

Page : 1 / 1

REFFERENTIEL	DESIGNATION	QTE	P.U.	DEBITE	CREDITE NET	AVOIR
--------------	-------------	-----	------	--------	-------------	-------

A0734033	Avoir de reprise s/ F16015551: APP.DE DEPOUILLE JC III HTE PR	1	300,00		300,00	300,00
----------	--	---	--------	--	--------	--------

Debit sur Chq BPO n° 0417318
clu 30/12/16

300,00	300,00	20	60,00		
	300,00		60,00	360,00	EUR

EMENT

Le client s'engage à payer les acomptes pourrants être conservés ;
Toutes les réclamations devront être adressées à nos bureaux ;
Le Tribunal de Strasbourg sera seul compétent.

PAPILLON
À DÉCOUPER
ET JOINDRE

Nos marchandises étant payables à Strasbourg, le Tribunal de Strasbourg est seul compétent pour trancher tout différend. Nos
conditions d'acceptations de règlement ou autres ne sont pas une dérogation à la clause attributive de juridiction. Les marchandises
même expédiées franco, voyagent aux risques et périls du destinataire. Toutes les réclamations devront être adressées à nos
bureaux dans un délai maximum de huit jours après livraison. Passé ce délai elles ne seront plus admises. RÉSERVE DE

ETAT DES CESSIONS

Cession du 01/01/2016 au 31/12/2016

N°	Désignation	Date d'acqu.	Valeur d'actif	Base amortie	M	Durée	Taux (%)	Date de cession	Valeur de cession	Type de cession	Amortis. cumulés	Valeur nette	Plus/moins valeur CT	Plus/moins valeur LT
21540000 - MATERIEL INDUSTRIEL														
60	PALAN A LEVIER A CABLE	28/02/2003	650,00	650,00	L	60	20,00	31/12/2016		Rebut	650,00			
86	APPAREIL DE DEPOUILLE JC III A	13/12/2005	939,00	939,00	L	60	20,00	31/12/2016		Rebut	939,00			
241	PINCE MORPHEE	08/01/2016	6 787,40	6 787,40	L	60	20,00	18/08/2016	5 429,92	Rebut	833,34	5 954,06	-524,14	
	Total Compte : 21540000 Biens : 3			8 376,40					5 429,92		2 422,34	5 954,06	-524,14	
	Total Général : Biens : 3		8 376,40	8 376,40					5 429,92		2 422,34	5 954,06	-524,14	

AVOIR

N° A16000580 DU 18/08/16

CLIENT 41017227
 ACTIVITÉ
 SECTEUR 4
 N° SAISIE
 EXPÉDIÉ PAR

29 AOUT 2016

ACH/08/16
 081611
 F 29

17, rue Alfred Kastler • 67300 Schiltigheim
 B.P. 50007 • F 67012 Strasbourg Cedex
 Tél. 03 90 20 07 07 • Fax 03 88 83 67 55
 info@industrade.fr


S.A. au capital de 500 000 Euros • R.C. STRASBOURG B 708 500 376
 N° SIRET 708 500 376 00031 • N° d'identification TVA CEE FR B6 708 500 376
 C.I.C. EST STRASBOURG IBAN FR 76 3008 7330 0000 0109 3250 39 C.M. IFRPP
 LA BANQUE POSTALE STRASBOURG 20041 01015 0176504M036 0
 CCM STRASBOURG KOENIGSHOFFEN 10278 01003 00029756445 14

LIVRÉ A

S. M. A. N. C. O.
 RUE DE LA CHASSE VERTE
 50100 CHERBOURG

S. M. A. N. C. O.
 RUE DE LA CHASSE VERTE
 50100 CHERBOURG

FACTURÉ A



AVOIR S/ F16000164
 RETOUR 918404 DU 23/06/16
 MATERIEL USAGE -

A0000CE100

REPRISE PRIX FACTURE - 20%
 PINCE COMPL. MORPHEE M4 PORCS
 COFFRET RENF, BOITIER CE,USB

1	6787,400	20	5429,92	5429,92
---	----------	----	---------	---------

reprise pince morphee

JR2

*De'duit sur chq BPO n° 0417 284
 le 8/12/16*

5 429,92	5429,92	20	1 085,98		
	5 429,92		1 085,98	6 515,90	EUR

RÈGLEMENT

CLIENT 41017227
 FACTURE A16000580
 DATE 18/08/16
 MONTANT 6 515,90

PAPILLON
 À DÉCOUPER
 ET JOINDRE
 À VOTRE
 PROCHAIN

Nos marchandises étant payables à Strasbourg le Tribunal de Strasbourg est seul compétent pour trancher tout différend. Nos traités, acceptations de règlement ou autres ne sont pas une dérogation à la clause attributive de juridiction. Les marchandises même expédiées franco voyagent aux risques et périls du destinataire. Toutes les réclamations devront être adressées à nos bureaux dans un délai maximum de huit jours après livraison. Passé ce délai elles ne seront plus admises. - RÉSERVE DE PROPRIÉTÉ De convention expresse le matériel demeure la propriété d'INDUSTRADE jusqu'au paiement intégral du prix. Les risques sont à la charge de l'acheteur. Les acomptes pourront être conservés pour couvrir les pertes éventuelles à la revente.

Annexe 5
***TARIF DES PRESTATIONS
DE SERVICES
REDEVANCES ET TAXES***

ABATTOIRS de CHERBOURG TARIFF des PRESTATIONS de SERVICES - REDEVANCES et TAXES

TARIFS en EUROS H. T.

Mise à jour au 01/01/2016 A LA DEMANDE DE M REBOUX, PAS D'AUGMENTATION DE TARIF

POSTE	UNITÉ	BOVINS	VEAUX	PORCINS	EQUIDÉS	Unité	BREBIS	AGNEAUX	SANGLIERS	PORCELETS
Redevance d'Usage (Tarif Professionnel Bouchers)	Tonne	247,71	237,73	207,75	260,16	Par Animal	17,13	10,28	23,31	23,31
Abattage d'Urgence (Tarif Professionnel Bouchers)	Tonne	247,71	237,73	207,75	260,16	Par Animal	17,13	10,28	23,31	23,31
Supplément si Abattage pendant les Heures d'Ouverture)	Par Animal	20,00	20,00	20,00	20,00	Par animal				20,00
Forfait bovins testés ESB (nés avant le 01/01/2002)	Par Animal	120,00				Par animal				

Prestations Diverses	UNITÉ	BOVINS	VEAUX	PORCINS	EQUIDÉS	CAPRINS (<12Kga)	CAPRINS (>12Kga)	OVINS (<12Kga)	OVINS (>12Kga)	PORCINS (<25 Kga)
Travail des Pieds	Pièce									
Travail de la Tête	Pièce									

En Sus : Taxes - Redevances et Cotisations Diverses	UNITÉ	BOVINS	VEAUX	PORCINS	EQUIDÉS	CAPRINS (<12Kga)	CAPRINS (>12Kga)	OVINS (<12Kga)	OVINS (>12Kga)	PORCINS (<25 Kga)
Prestation NORMABEV	Par animal	0,90	0,058							
Cout du suivi NORMABEV	Par animal	0,41								
Fonds d'Assainissement Gros Bovins / Particuliers	Par animal	1,90								
Fonds d'Assainissement Gros Bovins / Bouchers	Par animal	1,90								
Fonds d'Assainissement Veaux	Par animal		0,37							
Cotisation INAPORC	Par animal			0,16						0,15
Contribution CVS	Par animal			0,02						0,01
Cotisation ATM Porc	Par animal			0,14						0,16
Redevance Sanitaire d'Abattage	Par animal	5,50	2,20	1,10	3,30	0,17	0,28	0,17	0,28	0,55
Cotisation INTERBEV au 02/10/2013	Tonne	81,00	58,00		30,00	0,00	0,00	120,00	120,00	
Cotisation INTERBEV Fonds de l'élevage	Tonne	5,00	5,00			5,00	5,00	5,00	5,00	
Redevance Sanitaire de Découpage	Tonne	2,00	2,00	2,00	2,00	2,00	2,00	2,00	2,00	2,00
Redevance déléguant	Tonne	40,09	40,09	40,09	40,09	40,09	40,09	40,09	40,09	40,09
Traitement des déchets	Tonne	0,00	0,00	0,00	0,00	0,00	0,00	0,00	0,00	0,00
Redevance Enlèvement Déchets	Tonne	32,00	32,00	32,00	32,00	32,00	32,00	32,00	32,00	32,00
Répercussion taxe abattage	Tonne	0,00	0,00	0,00	0,00	0,00	0,00	0,00	0,00	0,00

ABATTOIRS de CHERBOURG TARIF des PRESTATIONS de SERVICES - REDEVANCES et TAXES

TARIFS en EUROS H. T.

Mise à jour au 01/01/2016 A LA DEMANDE DE M REBOUX, PAS D'AUGMENTATION DE TARIF

POSTE	UNITÉ	BOVINS	VEAUX	PORCINS	EQUIDÉS	Unité	OVINS	AGNEAUX	AGN PS	PORCELETS
Redevance d'Usage (Tarif Professionnel Grossiste)	Tonne	247,71	237,73	207,75	260,16	Par Animal	10,53	10,28	11,42	23,31
Abattage d'Urgence (Tarif Professionnel Grossiste)	Tonne	247,71	237,73	207,75	260,16	Par Animal	10,53	10,28	11,42	23,31
Supplément si Abattage pendant les Heures d'Ouverture)	Par Animal	20,00	20,00	20,00	20,00	Par animal				20,00
Forfait bovins testés ESB (nés avant le 01/01/2002)	Par Animal	120,00				Par animal				

Prestations Diverses	UNITÉ	BOVINS	VEAUX	PORCINS	EQUIDÉS	CAPRINS (<12Kq)	CAPRINS (>12Kq)	OVINS (<12Kq)	OVINS (>12Kq)	PORCINS (<25 Kq)
Travail des Pieds	Pièce									
Travail de la Tête	Pièce									

En Sus : Taxes - Redevances et Cotisations Diverses	UNITÉ	BOVINS	VEAUX	PORCINS	EQUIDÉS	CAPRINS (<12Kq)	CAPRINS (>12Kq)	OVINS (<12Kq)	OVINS (>12Kq)	PORCINS (<25 Kq)
Prestation NORMABEV	Par animal	0,90	0,058							
Coût du suivi NORMABEV	Par animal	0,41								
Fonds d'Assainissement Gros Bovins / Particuliers	Par animal									
Fonds d'Assainissement Gros Bovins / Bouchers	Par animal	1,90								
Fonds d'Assainissement Veaux	Par animal		0,37							
Cotisation INAPORC	Par animal			0,16						0,15
Contribution CVS	Par animal			0,02						0,01
Cotisation ATM Porc	Par animal			0,14						0,16
Redevance Sanitaire d'Abattage	Par animal	5,50	2,20	1,10	3,30	0,17	0,28	0,17	0,28	0,55
Cotisation INTERBEV au 02/10/2013	Tonne	81,00	58,00		30,00	0,00	0,00	120,00	120,00	
Cotisation INTERBEV Fonds de l'élevage	Tonne	5,00	5,00			5,00	5,00	5,00	5,00	
Redevance Sanitaire de Découpage	Tonne	2,00	2,00	2,00	2,00	2,00	2,00	2,00	2,00	2,00
Redevance délégué	Tonne	40,09	40,09	40,09	40,09	40,09	40,09	40,09	40,09	40,09
Traitement des déchets	Tonne	0,00	0,00	0,00	0,00	0,00	0,00	0,00	0,00	0,00
Redevance Enlèvement Déchets	Tonne	32,00	32,00	32,00	32,00	32,00	32,00	32,00	32,00	32,00
Répercussion taxe abattage	Tonne	0,00	0,00	0,00	0,00	0,00	0,00	0,00	0,00	0,00

C:\Users\PIEFANOV\AppData\Local\Microsoft\Windows\Temporary Internet Files\Content.IE5\JUIATG\Wise a jour 2015.xls
S au 01/01/2016 Pas de 0,00

ABATTOIRS de CHERBOURG TARIFF des PRESTATIONS de SERVICES - REDEVANCES et TAXES

TARIFS en EUROS H. T.

Mise à jour au 01/01/2016 A LA DEMANDE DE M REBOUX, PAS D'AUGMENTATION DE TARIF

POSTE	UNITÉ	BOVINS	VEAUX	PORCINS	EQUIDÉS	Unité	Caprins	Agneaux	Brebis/ovins	PORCELETS
Redevance d'Usage (Tarif Pour Particulier)	Tonne	414,90	361,57	359,00	414,90	Par Animal	15,01	15,01	21,63	23,31
Abattage d'Urgence (Tarif pour les Particuliers)	Tonne	414,90	361,57	359,00	414,90	Par Animal	15,01	15,01	21,63	23,31
Supplément si Abattage pendant les Heures d'Ouverture	Par Animal	20,00	20,00	20,00	20,00	Par animal				20,00
Forfait bovins testés ESB (nés avant le 01/01/2002)	Par Animal	120,00				Par animal				

Prestations Diverses	UNITÉ	BOVINS	VEAUX	PORCINS (>25 Kg)	EQUIDÉS	CAPRINS (<12Kg)	OVINS (>12Kg)	OVINS (<12Kg)	PORCINS (<25 Kg)
Travail des Pieds	Pièce		0,78						
Travail de la Tête	Pièce		4,21						
JETONS DE LAVAGE	HT								2,51

En Sus : Taxes - Redevances et Cotisations Diverses	UNITÉ	BOVINS	VEAUX	PORCINS (>25 Kg)	EQUIDÉS	CAPRINS (<12Kg)	OVINS (>12Kg)	OVINS (<12Kg)	PORCINS (<25 Kg)
Prestation NORMABEV	Par animal	0,90	0,058						
Cout du suivi NORMABEV	Par animal	0,41							
Fonds d'Assainissement Gros Bovins / Particuliers	Par animal	1,90							
Fonds d'Assainissement Veaux	Par animal		0,37						
Cotisation INAPORC	Par animal			0,16					0,15
Contribution CVS	Par animal			0,02					0,01
Cotisation ATM Porc	Par animal			0,14					0,16
Redevance Sanitaire d'Abattage	Par animal	5,50	2,20	1,10	3,30	0,17	0,28	0,17	0,55
Cotisation INTERBEV du 02/10/2013	Tonne	81,00	58,00		30,00	0,00	0,00	120,00	
Cotisation INTERBEV Fonds de l'élevage	Tonne	5,00	5,00			5,00	5,00	5,00	
Redevance Sanitaire de Découpage	Tonne	2,00	2,00	2,00	2,00	2,00	2,00	2,00	2,00
Redevance délégué	Tonne	40,09	40,09	40,09	40,09	40,09	40,09	40,09	40,09
Traitement des déchets	Tonne	0,00	0,00	0,00	0,00	0,00	0,00	0,00	0,00
Redevance Enlèvement Déchets	Tonne	32,00	32,00	32,00	32,00	32,00	32,00	32,00	32,00
Répercussion taxe abattage	Tonne	0,00	0,00	0,00	0,00	0,00	0,00	0,00	0,00

ABATTOIRS de CHERBOURG TARIFF des PRESTATIONS de SERVICES - REDEVANCES et TAXES
TARIFS en EUROS H. T.

Mise à jour au 01/01/2016 A LA DEMANDE DE M REBOUX, PAS D'AUGMENTATION DE TARIF

<u>PROFESSIONNELS</u>										
	UNITÉ	BOVINS	VEAUX	PORCINS	EQUIDÉS	Unité	BREBIS	AGNEAUX	SANGLIERS	PORCELETS
Redevance d'Usage (Tarif Professionnel)	Tonne	247,71	237,73	207,75	260,16	Par Animal	17,13	10,28	23,31	23,31
Abattage d'Urgence (Tarif Professionnel)	Tonne	247,71	237,73	207,75	260,16	Par Animal	17,13	10,28	23,31	23,31
Supplément si Abattage pendant les Heures d'Ouverture)	Par Animal	20,00	20,00	20,00	20,00	Par animal				20,00
Forfait bovins testés ESB (nés avant le 01/01/2002)	Par Animal	120,00				Par animal				

<u>Prestations Diverses</u>										
	UNITÉ	BOVINS	VEAUX	OVINS (<12Kq)	OVINS (>12Kq)	CAPRINS (<12Kq)	CAPRIN S	EQUIDÉS	PORCINS (<25 Kg)	PORCINS (>25 Kg)
Travail des Pieds	Pièce		0,78							
Travail de la Tête	Pièce		4,21							

<u>PARTICULIERS</u>										
	UNITÉ	BOVINS	VEAUX	PORCINS	EQUIDÉS	Unité	Brebis/Ovins	Agneaux	SANGLIERS	PORCELETS
Redevance d'Usage (Tarif Particulier)	Tonne	414,90	361,57	359,00	414,90	Par Animal	21,63	15,01		23,31
Abattage d'Urgence (Tarif pour les Particuliers)	Tonne	414,90	361,57	359,00	414,90	Par Animal	21,63	15,01		23,31
Supplément si Abattage pendant les Heures d'Ouverture)	Par Animal	20,00	20,00	20,00	20,00	Par animal				20,00
Forfait bovins testés ESB (nés avant le 01/01/2002)	Par Animal	120,00				Par animal				

ABATTOIRS de CHERBOURG TARIFF des PRESTATIONS de SERVICES - REDEVANCES et TAXES

TARIFS en EUROS H. T.

Mise à jour au 01/01/2016 A LA DEMANDE DE M REBOUX, PAS D'AUGMENTATION DE TARIF

POSTE	UNITÉ	BOVINS	VEAUX	PORCINS	EQUIDÉS	Unité	BREBIS	AGNEAUX	SANGLIERS	PORCELETS
Redevance d'Usage (Tarif Professionnel Bouchers)	Kilo	0,2477	0,2377	0,2078	0,2602	Par Animal	17,13	10,28	23,31	23,31
Supplément si Abattage pendant les Heures d'Ouverture)	Par Animal	20,00	20,00	20,00	20,00	Par animal				
Forfait bovins testés ESB (nés avant le 01/01/2002)	Par Animal	120,00				Par animal				20,00
Prestations Diverses										
Travail des Pieds	UNITÉ	BOVINS	VEAUX	PORCINS	EQUIDÉS		16,55	9,93	22,52	22,52
Travail de la Tête	Pièce		0,78							
	Pièce		4,21							
En Sus : Taxes - Redevances et Cotisations Diverses										
Prestation NORMABEV	UNITÉ	BOVINS	VEAUX	PORCINS	EQUIDÉS					
Cout du suivi NORMABEV	Par animal	0,90	0,058							
Fonds d'Assainissement Gros Bovins / Particuliers	Par animal	0,41								
Fonds d'Assainissement Gros Bovins / Bouchers	Par animal	1,90								
Fonds d'Assainissement Veaux	Par animal		0,37							
Cotisation INAPORC	Par animal			0,16						0,15
Contribution CVS	Par Animal			0,02						0,01
Cotisation ATM Porc	Par animal			0,14						0,16
Redevance Sanitaire d'Abattage	Par animal	5,50	2,20	1,10	3,30	0,17	0,28	0,17	0,28	0,55
	Sous Total tête	8,71	2,63	1,42	3,30	0,17	0,28	0,17	0,28	0,87
Cotisation INTERBEV	Kilo	0,0810	0,0580		0,0300	0,0000	0,0000	0,1200	0,1200	
Cotisation INTERBEV Fonds de l'élevage	Kilo	0,0050	0,0050			0,0050	0,0050	0,0050	0,0050	
Redevance Sanitaire de Découpage	Kilo	0,0020	0,0020	0,0020	0,0020	0,0020	0,0020	0,0020	0,0020	0,0020
Redevance délégué	Kilo	0,0401	0,0401	0,0401	0,0401	0,0401	0,0401	0,0401	0,0401	0,0401
Traitement des déchets	Kilo	0,0000	0,0000	0,0000	0,0000	0,0000	0,0000	0,0000	0,0000	0,0000
Redevance Enlèvement Déchets	Kilo	0,0320	0,0320	0,0320	0,0320	0,0320	0,0320	0,0320	0,0320	0,0320
Répercussion taxe abattage	Kilo	0,0000	0,0000	0,0000	0,0000	0,0000	0,0000	0,0000	0,0000	0,0000
	Sous Total Kg	0,1601	0,1371	0,0741	0,1041	0,0791	0,0791	0,1991	0,1991	0,0741
	Total Kg	0,4534	0,3668	0,2748	0,3470	0,0791	0,0791	0,1991	0,1991	0,0741

Calcul à titre d'exemple pour un poids de carcasse moyen

Prix au Kg	0,476	0,391	0,29	0,36	0,58	0,92	1,12	0,71	0,85
-------------------	--------------	--------------	-------------	-------------	-------------	-------------	-------------	-------------	-------------

Bovin	380 Kg
Veau	110 Kg
Porcin	90 Kg
Equide	280 Kg
Caprin	20 Kg
Brebis	30Kg
Agneau	11 kg et 20 Kg
Porcelet	30Kg

ABATTOIRS de CHERBOURG
TARIFS en EUROS H. T.

TARIF des PRESTATIONS de SERVICES - REDEVANCES et TAXES

Mise à jour au 01/01/2016 A LA DEMANDE DE M REBOUX, PAS D'AUGMENTATION DE TARIF

POSTE	UNITÉ	BOVINS	VEAUX	PORCINS	EQUIDÉS	Unité	BREBIS	OVINS	SANGLIERS	PORCELETS
Redevance d'Usage (Tarif Pour Particulier)	Kilo	0,4149	0,3616	0,3590	0,4149	Par Animal	21,63	15,01		23,31
Supplément si Abattage pendant les Heures d'Ouverture)	Par Animal	20,00	20,00	20,00	20,00	Par animal				20,00
Forfait bovins testés ESB (nés avant le 01/01/2002)	Par Animal	120,00				Par animal				
Prestations Diverses	Total Kg	0,4009	0,3493	0,3469	0,4009		20,90	14,50		22,52
Travail des Pieds	UNITÉ	BOVINS	VEAUX	PORCINS	EQUIDÉS	BREBIS (<12Kg)	BREBIS (>12Kg)	OVINS (<12Kg)	OVINS (>12Kg)	PORCELETS
Travail de la Tête	Pièce		0,78							
	Pièce		4,21							
En Sus : Taxes - Redevances et Cotisations Diverses	UNITÉ	BOVINS	VEAUX	PORCINS	EQUIDÉS	BREBIS (<12Kg)	BREBIS (>12Kg)	OVINS (<12Kg)	OVINS (>12Kg)	PORCELETS
Prestation NORMABEV	Par animal	0,90	0,058							
Cout du suivi NORMABEV	Par animal	0,41								
Fonds d'Assainissement Gros Bovins / Particuliers	Par animal	1,90								
Fonds d'Assainissement Gros Bovins / Bouchers	Par animal									
Fonds d'Assainissement Veaux	Par animal		0,37							
Cotisation INAPORC	Par animal			0,16						0,15
Contribution CVS	Par Animal			0,02						0,01
Cotisation ATM Porc	Par animal			0,14						0,16
Redevance Sanitaire d'Abattage	Par animal	5,50	2,20	1,10	3,30	0,17	0,28	0,17	0,28	0,55
	Total tête	8,71	2,63	1,42	3,30	0,17	0,28	0,17	0,28	0,87
Cotisation INTERBEV	Kilo	0,0810	0,0580		0,0300	0,0000	0,0000	0,1200	0,1200	
Cotisation INTERBEV Fonds de l'élevage	Kilo	0,0050	0,0050			0,0050	0,0050	0,0050	0,0050	
Redevance Sanitaire de Découpage	Kilo	0,0020	0,0020	0,0020	0,0020	0,0020	0,0020	0,0020	0,0020	0,0020
Redevance délégué	Kilo	0,0401	0,0401	0,0401	0,0401	0,0401	0,0401	0,0401	0,0401	0,0401
Traitement des déchets	Kilo	0,0000	0,0000	0,0000	0,0000	0,0000	0,0000	0,0000	0,0000	0,0000
Redevance Enlèvement Déchets	Kilo	0,0320	0,0320	0,0320	0,0320	0,0320	0,0320	0,0320	0,0320	0,0320
Répercussion taxe d'abattage	Kilo	0,0000	0,0000	0,0000	0,0000	0,0000	0,0000	0,0000	0,0000	0,0000
	Total Kg	0,1601	0,1371	0,0741	0,1041	0,0791	0,0791	0,1991	0,1991	0,0741
	Total Kg	0,561	0,4864	0,4210	0,5050	0,08	0,08	0,20	0,20	0,07

Calcul à titre d'exemple pour un poids de carcasse moyen

Prix au Kg	0,584	0,51	0,44	0,52	1,99	1,14	1,53	0,94	0,85
------------	-------	------	------	------	------	------	------	------	------

Poids indicatifs

Bovin	380 Kg
Veau	110 Kg
Porcin	90 Kg
Equide	280 Kg
Agneau	11 Kg et 20Kg
Porcelet	30 Kg
Caprins	11Kg et 20Kg

TARIFS MOYENS en EUROS Hors TVA au 01 novembre 2015

TARIFS PROFESSIONNELS Bouchers

						Tarif moyen pour un poids		
BOVIN	0,4078 par kg	et	8,7100	par tête		164 € soit 0,47/kg	380 Kg	
VEAU	0,3748 par kg	et	2,6280	par tête		44 € soit 0,38/kg	110 Kg	
PORCIN	0,2818 par kg	et	0,8700 si (<25 Kg)	ou	1,4200 (>25 Kg)	par tête	27 € soit 0,28/kg	90 Kg
EQUIDE	0,3643 par kg	et	3,3000	par tête		105 € soit 0,45/kg	280 Kg	
AGNEAU	0,1991 par kg	et	10,4500 si (<12 Kg)	ou	10,5600 (>12 Kg)	par tête	14 € soit 0,70/kg	20 Kg
PORCELET	0,0741 par kg	et	24,1800 si (<25 Kg)	ou	24,7300 (>25 Kg)	par tête	26 € soit 0,83/kg	30 Kg
FORFAIT TEST ESB	120 €							

(Pour les bovins nés avant le 01/01/2002)

SMANCO Abattoir Public
Rue de la chasse verte
50100 CHERBOURG OCTEVILLE
Tél : 02.33.44.22.22

TARIFS en EUROS au 01 novembre 2015

Abattage pour consommation familiale

	Tarif moyen		pour un		Tarif moyen
	hors TVA		poids		TTC (5,5%)
BOVIN *	0,5750 par kg et 8,7100 par tête		380 Kg		240 €
FORFAIT TEST ESB	120 € (Pour les bovins nés avant le 01/01/2002)				127 €
VEAU	0,4987 par kg et 2,6280 par tête		110 Kg		61 €
PORCIN	0,4331 par kg et 0,87 si (<25 Kg) ou 1,42 (>25 Kg) par tête		90 Kg		42 €
EQUIDE	0,5190 par kg et 3,3000 par tête		280 Kg		157 €
AGNEAU	0,1991 par kg et 15,18 si (<12 Kg) ou 15,29 (>12 Kg) par tête		25 Kg		21 €
BREBIS	0,0791 par kg et 21,07 si (<12 Kg) ou 21,18 (>12 Kg) par tête		35 Kg		25 €
PORCELET	0,0741 par kg et 24,1800 si (<25 Kg) ou 24,7300 (>25 Kg) par tête		30 Kg		28 €
Jeton de lavages	(1 par facture) Prestation de lavage obligatoire				3,00 €

Pour des prestations spécifiques, merci de nous consulter, elles feront l'objet d'un contrat ou d'un devis

ABATTOIRS de CHERBOURG TARIF des PRESTATIONS de SERVICES - REDEVANCES et TAXES
TARIFS en EUROS H. T.

Mise à jour au 01/01/2016 A LA DEMANDE DE M REBOUX, PAS D'AUGMENTATION DE TARIF

POSTE	UNITE	BOVINS	VEAUX	PORCINS	EQUIDES	Unité	OVINS	AGNEAUX	SANGLIERS	PORCELETS
Redevance d'Usage (Tarif Professionnel Grossiste)	Kilo	0,2477	0,2377	0,2078	0,2602	Par Animal	10,53	10,28	23,31	23,31
Supplément si Abattage pendant les Heures d'Ouverture)	Par Animal	20,00	20,00	20,00	20,00	Par animal				20,00
Forfait bovins testés ESB (né avant le 01/01/2002))	Par Animal	120,00				Par animal				
	Sous Total Kg	0,2477	0,2377	0,2077	0,2602		10,53	10,28	23,31	23,31
Prestations Diverses	UNITE	BOVINS	VEAUX	PORCINS	EQUIDES	CAPRINS	BREBIS	OVINS	SANGLIER	PORCINS
Travail des Pieds	Pièce		0,78	(>25 Kg)				(>12Kg)	S	(<=25 Kg)
Travail de la Tête	Pièce		4,21							
En Sus : Taxes - Redevances et Cotisations Diverses	UNITE	BOVINS	VEAUX	PORCINS	EQUIDES	CAPRINS	BREBIS	OVINS	SANGLIER	PORCINS
Prestation NORMABEV	Par animal	0,90	0,058	(>25 Kg)				(>12Kg)	S	(<=25 Kg)
Cout du suivi NORMABEV	Par animal	0,41								
Fonds d'Assainissement Gros Bovins / Particuliers	Par animal									
Fonds d'Assainissement Gros Bovins / Bouchers	Par animal									
Fonds d'Assainissement Veaux	Par animal									
Cotisation INAPORC	Par animal			0,16						0,15
Contribution CVS	Par Animal			0,02						0,01
Cotisation ATM Porc	Par animal			0,14						0,16
Redevance Sanitaire d'Abattage	Par animal	5,50	2,20	1,10	3,30		0,28	0,28	0,28	0,55
	Sous Total tête	6,81	2,26	1,42	3,30		0,28	0,28	0,28	0,87
Cotisation INTERBEV	Kilo	0,0810	0,0580		0,0300		0,0000	0,1200	0,1200	
Cotisation INTERBEV Fonds de l'élevage	Kilo	0,0050	0,0050				0,0050	0,0050	0,0050	
Redevance Sanitaire de Découpage	Kilo	0,0020	0,0020	0,0020	0,0020		0,0020	0,0020	0,0020	0,0020
Redevance délégué	Kilo	0,0401	0,0401	0,0401	0,0401		0,0401	0,0401	0,0401	0,0401
Traitement des déchets	Kilo	0,0000	0,0000	0,0000	0,0000		0,0000	0,0000	0,0000	0,0000
Redevance Enlèvement Déchets	Kilo	0,0320	0,0320	0,0320	0,0320		0,0320	0,0320	0,0320	0,0320
Repercuision taxe abattage	Kilo	0,0000	0,0000	0,0000	0,0000		0,0000	0,0000	0,0000	0,0000
	Sous Total Kg	0,1601	0,1371	0,0741	0,1041		0,0791	0,1991	0,1991	0,0741
Total Kg	Total Kg	0,4078	0,3748	0,2818	0,3643		0,0791	0,1991	0,1991	0,0741
<p><small>Internet Files\client\Ouvr\0801\EL\JULIA\GMise à jour TARIFS 01 janvier 2016 Pas de changement de tarif 2013.xls</small></p>										

Calcul à titre d'exemple pour un poids de carcasse moyen

Prix au Kg	0,426	0,395	0,30	0,38	0,61	0,44	1,16	0,73	0,88
------------	-------	-------	------	------	------	------	------	------	------

Poids indicatifs	Bovin	380 Kg
	Veau	110 Kg
	Porcin	90 Kg
	Equide	280 Kg
	Caprin	20 Kg
	Brebis	30Kg
	Agneau	20Kg
	Porcelet	30Kg

Annexe 6
DALKIA – RAPPORT ANNUEL
Maintenance

Le rapport annuel

DALKIA Maintenance

est consultable sur le site de la SMANCO

Rue de la Chasse Verte

50100 CHERBOURG OCTEVILLE

Annexe 7
DALKIA – RAPPORT ANNUEL
Froid

Le rapport annuel

DALKIA Froid

est consultable sur le site de la SMANCO

Rue de la Chasse Verte

50100 CHERBOURG OCTEVILLE

Annexe 8
BILAN ET COMPTE DE RESULTAT
2015 ET 2016

Bilan Actif

Bilan Actif					
Capital souscrit non appelé					
Actif Immobilisé					
Frais d'établissement					
Frais de développement					
Concessions, brevets et droits similaires					
Fonds commercial					
Autres immobilisations incorporelles	4 171	2 360	1 811	2 811	
Avances et acomptes sur immo. incorporelles					
Terrains					
Constructions	3 442	2 074	1 368	1 712	
Installations tech., matériels et outillages industriels	286 985	254 800	32 185	39 591	
Autres immobilisations corporelles	78 641	78 205	437	1 749	
Immobilisations en cours					
Avances et acomptes					
Participations évaluées selon mise en équivalence					
Autres participations					
Créances rattachées à des participations					
Titres immobilisés de l'activité de portefeuille					
Autres titres immobilisés					
Prêts					
Autres immobilisations financières					
TOTAL (I)	373 239	337 438	35 801	45 863	
Actif circulant					
Matières premières, autres approvisionnements	3 773		3 773	1 551	
En cours de production de biens					
En cours de production de services					
Produits intermédiaires et finis					
Marchandises					
Avances et acomptes versés sur commandes					
Clients et comptes rattachés	117 389	105	117 284	116 544	
Autres	30 730		30 730	37 645	
Capital souscrit et appelé, non versé					
Actions propres					
Autres Titres	140 000		140 000	140 000	
	281 379		281 379	89 892	
	130		130	129	
TOTAL (II)	573 400	105	573 295	385 761	
Frais d'émission d'emprunts à étaler (III)					
Primes de remboursement des obligations (IV)					
Ecart de conversion actif (V)					
TOTAL GENERAL ACTIF (I à V)	946 638	337 543	609 096	431 624	

Bilan Passif

Bilan Passif			
Capitaux Propres			
Capital social ou individuel dont versé	11 560	11 560	11 560
Prime d'émission, de fusion d'apport			
Ecart de réévaluation			
Ecart d'équivalence			
Réserves :			
- Réserve légale		2 312	2 312
- Réserves statutaires ou contractuelles			
- Réserves réglementées			
- Autres réserves			
Report à nouveau		(70 012)	(6 147)
Résultat de l'exercice (bénéfice ou perte)		38 307	(63 855)
Subventions d'investissement			
Provisions réglementées			
TOTAL (I)		(17 833)	(56 140)
Autres fonds propres			
Produits des émissions de titres participatifs			
Avances conditionnées			
Autres			
TOTAL (I bis)			
Provisions pour risques et charges			
Provisions pour risques			
Provisions pour charges		16 311	29 364
TOTAL (II)		16 311	29 364
Emprunts et dettes			
Emprunts obligataires convertibles			
Autres Emprunts obligataires			
Emprunts et dettes auprès des établissements de crédit			
Emprunts et dettes financières diverses		400 000	200 000
Avances et acomptes reçus sur commandes en cours			
Dettes fournisseurs et comptes rattachés		87 097	101 858
Dettes fiscales et sociales		93 688	133 340
Dettes sur immobilisations et comptes rattachés			
Autres dettes		29 833	23 202
Instruments de trésorerie			
Produits constatés d'avance			
TOTAL (III)		610 618	458 400
Ecart de conversion passif (IV)			
TOTAL GENERAL PASSIF (I à IV)		609 095	431 624

Compte de résultat

Compte de résultat			
Produits d'exploitation (1)			
Ventes de marchandises	170 770	170 770	195 864
Production vendue de biens			
Production vendue de services	1 067 342	1 067 342	1 093 980
Chiffre d'affaires Net	1 238 113	1 238 113	1 289 844
Production stockée			
Production immobilisée			
Subventions d'exploitation reçues		40 000	40 000
Reprises sur amortissements, dépréciations et provisions transferts de charges		17 096	40 478
Autres produits		195	58
TOTAL (I)		1 295 403	1 370 380
Charges d'exploitation (2)			
Achats de marchandises (y compris droits de douane)		5 346	21 266
Variation de stocks (marchandises)			
Achats de matières premières et autres approvisionnements		26 599	22 351
Variation de stocks (matières premières et autres appro)		(2 222)	(607)
Autres achats et charges externes *		659 973	650 567
Impôts, taxes et versements assimilés		31 326	36 142
Salaires et traitements		395 333	515 795
Charges sociales		121 132	163 483
Dotations aux amortissements sur immobilisations		18 055	25 859
Dotations aux dépréciations des immobilisations			
Dotations aux dépréciations des actifs circulants		74	
Dotations aux provisions pour risques et charges			
Autres charges		2 117	803
TOTAL (II)		1 257 734	1 435 659
* Y compris :			
- Redevances de crédit-bail mobilier			
- Redevances de crédit-bail immobilier			
RESULTAT D'EXPLOITATION (I - II)		37 670	(65 279)
Bénéfice attribué ou perte transférée (III)			
Perte supportée ou bénéfice transféré (IV)			
Produits financiers			
Produits financiers de participation (3)			
Produits des autres valeurs mobilières et créances actif immobilisé (3)			
Autres intérêts et produits assimilés (3)		1 162	297
Reprises sur provisions, dépréciations et transferts de charge			
Différences positives de change			
Produits nets sur cessions de valeurs mobilières de placement			
TOTAL (V)		1 162	297
Charges financières			
Dotations financières aux amortissements dépréciations et provisions			
Intérêts et charges assimilées (4)			134
Différences négatives de change			
Charges nettes sur cessions de valeurs mobilières placements			
TOTAL (VI)			134
RESULTAT FINANCIER (V - VI)		1 162	164
RESULTAT COURANT AVANT IMPOTS (I-II+III-IV+V-VI)		38 831	(65 115)

Compte de résultat (Suite)

Compte de résultat (Suite)			
Produits Exceptionnels			
Sur opérations de gestion			
Sur opérations en capital		5 430	1 250
Reprises sur provisions, dépréciations et transferts de charge			
TOTAL (VII)		5 430	1 250
Charges Exceptionnelles			
Sur opérations de gestion			
Sur opérations en capital		5 954	
Dotations exceptionnelles aux amortissements dépréciations et provisions			
TOTAL (VIII)		5 954	
RESULTAT EXCEPTIONNEL (VII - VIII)		(524)	1 250
Participations des salariés (IX)			
Impôts sur les bénéfices (X)			
TOTAL DES PRODUITS (I + III + V + VII)		1 301 995	1 371 928
TOTAL DES CHARGES (II + IV + VI + VIII + IX + X)		1 263 688	1 435 793
BENEFICE OU PERTE (total des produits - total des charges)		38 307	(63 865)
(1) Dont produits afférents à des exercices antérieurs			
(2) Dont charges afférentes à des exercices antérieurs			
(3) Dont produits concernant les entités liées			
(4) Dont intérêts concernant les entités liées			

Règles et méthodes comptables

Annexe au bilan et au compte de résultat de l'exercice clos le 31/12/2016 dont le total du bilan avant répartition est de 609 096 Euros et au compte de résultat de l'exercice, présenté sous forme de liste et dégageant un résultat de 38 307 Euros.

L'exercice a une durée de 12 mois, recouvrant la période du 01/01/2016 au 31/12/2016.

Les notes ou tableaux ci-après font partie intégrante des comptes annuels.

Les comptes annuels ont été établis conformément aux dispositions du Code de Commerce et du plan comptable général (PCG).

Les conventions générales comptables ont été appliquées, dans le respect du principe de prudence, conformément aux hypothèses de base :

- continuité de l'exploitation,
- permanence des méthodes comptables d'un exercice à l'autre,
- indépendance des exercices,

et conformément aux règles générales d'établissement et de présentation des comptes annuels.

La méthode de base retenue pour l'évaluation des éléments inscrits en comptabilité est la méthode des coûts historiques.

Ne sont mentionnées dans l'annexe que les informations à caractère significatif.

Les immobilisations sont évaluées à leur coût d'acquisition.

Ils sont calculés, en fonction de la durée d'utilisation prévue, suivant le mode linéaire.

Toutefois, l'entreprise a retenu la durée d'usage pour déterminer le plan d'amortissement des immobilisations non décomposables.

- | | |
|---|-------------|
| • Agencements et aménagement construction | 5 à 15 ans, |
| • Matériel et outillage | 3 à 10 ans, |
| • Matériel de transport | 5 ans, |
| • Mobilier de bureau | 3 à 5 ans, |

La valeur brute est constituée par le coût d'acquisition (y compris les droits de mutation, honoraires, ou commissions et frais d'actes, liés à l'acquisition).

Lorsque la valeur d'inventaire est inférieure à cette valeur, une dépréciation est constituée du montant de la différence.

Les stocks sont évalués suivant la méthode "premier entré, premier sorti".

Les créances sont valorisées à leur valeur nominale. Une dépréciation est pratiquée lorsque la valeur d'inventaire est inférieure à la valeur comptable.

A la clôture des comptes, une provision pour charges de 16 311 € est inscrite au passif pour couvrir les charges sociales liées aux départs en retraite.

Hypothèse retenue:

- Age de départ en retraite: 62 ans,
- Taux de rotation : 1%
- Taux d'actualisation : 1%

Le crédit d'impôt compétitivité emploi correspondant aux rémunérations éligibles de l'année civile 2016 a été constaté au compte 444 - Etat - impôt sur les bénéfices pour un montant de 20 719 €. Conformément à la recommandation de l'Autorité des normes comptables, le produit correspondant a été porté au crédit du compte 649 - Charges de personnel CICE.

Le produit du CICE comptabilisé au titre de l'exercice s'élève à 20 719 €.

Au cours de l'exercice, l'entreprise a utilisé le produit du CICE de l'année 2015 pour investir dans du matériel industriel et maintenir au mieux son activité et ses emplois dans un contexte économique difficile.

Le montant total des honoraires du commissaire aux comptes figurant au compte de résultat de l'exercice s'élève à 7 810 € HT.

Effectif moyen

Catégories de salariés		
Cadres		1
Agents de maîtrise & techniciens		
Employés		2
Ouvriers		14
Apprentis sous contrat		
	TOTAL	17

Composition du capital Social

POSTES CONCERNES			
1-Actions ou parts sociales composant le capital social au début de l'exercice	136	85.00000	11 560
2-Actions ou parts sociales émises pendant l'exercice			
3-Actions ou parts sociales remboursées pendant l'exercice			
4-Actions ou parts sociales composant le capital social à la fin de l'exercice (1+2-3)	136	85 00000	11 560

Etat des immobilisations

Frais d'établissement et de développement			
Autres postes d'immobilisations incorporelles	4 171		
TOTAL	4 171		
Terrains			
Constructions sur sol propre			
Constructions sur sol d'autrui			
Inst. gales., agencés et aménagt. const.	3 442		
Installations techniques, matériel et outillages ind	281 415		13 946
Inst. gales., agencés, et aménagt. divers	55 609		
Mat. de transport			
Mat. de bureau et info., mobilier	23 032		
Emballages récupérables et divers			
Immobilisations corporelles en cours			
Avances et acomptes			
TOTAL	363 498		13 946
Participations évaluées par mise en équivalence			
Autres participations			
Autres titres immobilisés			
Prêts et autres immobilisations financières			
TOTAL			
TOTAL GENERAL	367 669		13 946
Frais d'établissement et de développement			
Autres postes d'immobilisations incorporelles		4 171	
TOTAL		4 171	
Terrains			
Constructions sur sol propre			
Constructions sur sol d'autrui			
Inst. gales., agencés, et aménagt. const.		3 442	
Installations techniques, matériel et outillages ind	8 376	286 935	
Inst. gales., agencés, et aménagt. divers		55 609	
Mat. de transport			
Mat. de bureau et info., mobilier		23 032	
Emballages récupérables et divers			
Immobilisations corporelles en cours			
Avances et acomptes			
TOTAL	8 376	369 068	
Participations évaluées par mise en équivalence			
Autres participations			
Autres titres immobilisés			
Prêts et autres immobilisations financières			
TOTAL			
TOTAL GENERAL	8 376	373 239	

Etat des amortissements

Frais d'étab et développement				
Autres postes d'immo incorp	1 360	1 000		2 360
TOTAL	1 360	1 000		2 360
Terrains				
Constructions sur sol propre				
Constructions sur sol d'autrui				
Inst gales, agencs. et aménag des constr	1 730	344		2 074
Inst techniques mat. et outillage indust	241 823	15 397	2 421	254 800
Inst gales., agenc et aménagements divers	55 609			55 609
Matériel de transport				
Mat de bureau et informatique mobilier	21 283	1 313		22 596
Emballages récup et divers				
TOTAL	320 446	17 054	2 421	335 078
TOTAL GENERAL	321 805	18 054	2 421	337 438
Frais d'étab et développement (I)				
Autres postes d'immo incorp (II)				
TOTAL				
Terrains				
Constructions sur sol propre				
Constructions sur sol d'autrui				
Inst gales agencs et aménag des constr				
Inst techniques mat et outillage indust				
Inst gales agenc et aménagements divers				
Matériel de transport				
Mat de bureau informatique mobile				
Emballages récup et divers				
TOTAL				
Frais d'acquisition de titres de participat ons				
TOTAL GENERAL				
TOTAL GENERAL NON VENTILE		TOTAL GENERAL NON VENTILE		TOTAL GENERAL NON VENTILE
Frais d'émission d'emprunts à étaler				
Primes de remboursement des obligations				

Etat des provisions et dépréciations

Provisions pour reconstitution des gisements				
Provisions pour investissements				
Provisions pour hausse des prix				
Amortissements dérogatoires				
Prov. Fisc. pour impl. à l'étranger av. 01/01/1992				
Prov. Fisc. pour impl. à l'étranger apr 01/01/1992				
Provisions pour prêts d'installation				
Autres provisions réglementées				
TOTAL I				
Provisions pour litiges				
Provisions pour garanties données aux clients				
Provisions pour pertes sur marché à terme				
Provisions pour amendes et pénalités				
Provisions pour pertes de change				
Provisions pour pensions & obligations	29 364		13 053	16 311
Provisions pour impôts				
Provisions pour renouvellement des immobilisations				
Provisions pour gros entretiens et grandes révisions				
Provisions pour charges soc fisc sur congés à payer				
Autres provisions pour risques et charges				
TOTAL II	29 364		13 053	16 311
Immobilisations incorporelles				
Immobilisations corporelles				
Immobilisations titres mis en équivalence				
Immobilisations titres de participations				
Immobilisations financières				
Sur stocks et en cours				
Sur comptes clients	31	74		105
Autres provisions pour dépréciation				
TOTAL III	31	74		105
TOTAL GENERAL (I+II+III)	29 395	74	13 053	16 416
<i>Dont dotations et reprises - d'exploitation</i>		74	13 053	
<i>Dont dotations et reprises - financières</i>				
<i>Dont dotations et reprises - exceptionnelles</i>				
<i>Titres mis en équivalence Montant de la dépréciation</i>				

Etat des créances

Créances (a)			
Créances rattachées à des participations			
Prêts (1) (2)			
Autres immobilisations financières			
Clients douteux ou litigieux	111	111	
Autres créances clients	117 278	117 278	
Créances représentatives de titres prêtés			
Personnel et comptes rattachés			
Sécurité sociale et autres organismes sociaux	690	690	
Impôts sur les bénéfices	20 719	20 719	
Taxe sur la valeur ajoutée	9 321	9 321	
Autres impôts, taxes et versements assimilés			
Divers			
Groupe et associés (2)			
Débiteurs divers (dont créances relatives à des op de pens on de titres)			
Charges constatées d'avance	130	130	
TOTAL	148 248	148 248	
(1) Montant des prêts accordés en cours d'exercice			
(1) Montant des remboursements obtenus en cours d'exercice			
(2) Prêts et avances consentis aux associés personnes physiques			

Etat des dettes

Dettes (b)			
Emprunts obligataires convertibles (1)			
Autres emprunts obligataires (1)			
Emprunts et dettes auprès des étabts de crédit (1)			
- à 1 an max. à l'origine			
- à plus d'1 an à l'origine			
Emprunts et dettes financières diverses (1) (2)	400 000	50 000	350 000
Fournisseurs et comptes rattachés	87 097	87 097	
Personnel et comptes rattachés	20 532	20 532	
Sécurité sociale et autres organismes sociaux	54 264	54 264	
Impôts sur les bénéfices			
Taxe sur la valeur ajoutée			
Obligations cautionnées			
Autres impôts, taxes et assimilés	18 892	18 892	
Dettes sur immobilisations et comptes rattachés			
Groupe et associés (2)			
Autres dettes (dont dettes relatives à des op de pension de titres)	29 833	29 833	
Dettes représentatives de titres empruntés			
Produits constatés d'avance			
TOTAL	610 618	260 618	350 000
(1) Emprunts souscrits en cours d'exercice	200 000		
(1) Emprunts remboursés en cours d'exercice			
(2) Emprunts et dettes contractés auprès des associés personnes physiques			

Résultats des cinq derniers exercices

	31/12/2016	31/12/2015	31/12/2014	31/12/2013	31/12/2012
	11 500	11 560	12 165	13 770	14 450
	136	136	143	162	170
	1 238 113	1 289 644	1 222 732	1 362 574	1 434 907
	43 383	(53 000)	64 661	(6 539)	(16 887)
	43 383	(53 000)	64 661	(6 539)	(16 887)
	38 307	(63 865)	(6 444)	(43 970)	(49 896)
	319	(427)	452	(40)	(99)
	282	(470)	(69)	(271)	(284)
	17	19	18	18	19
	396 333	615 795	493 508	521 307	513 916
	121 132	163 483	171 010	176 089	199 084

Charges à payer

(Article R123-189 du Code de Commerce)

CHARGES A PAYER INCLUSES DANS LES POSTES SUIVANTS DU BILAN			
Emprunts obligataires convertibles			
Autres emprunts obligataires			
Emprunts et dettes auprès des établissements de crédit			
Emprunts et dettes financières diverses			
Dettes fournisseurs et comptes rattachés	52 874.25		60 231.74
Dettes fiscales et sociales	36 799.20		39 906.80
Dettes sur immobilisations et comptes rattachés			
Autres dettes	7 065.19		
TOTAL	96 738.64		100 138.54

Détail des charges à payer

CHARGES A PAYER INCLUSES DANS LES POSTES SUIVANTS DU BILAN			
Emprunts obligataires convertibles			
Autres emprunts obligataires			
Emprunts et dettes auprès des établissements de crédit			
Emprunts et dettes financières diverses			
Dettes fournisseurs et comptes rattachés	52 874.25		60 231.74
-40810000 ERS FACILITÉS NON PARVENUS	52 874.25		60 231.74
Dettes fiscales et sociales	36 799.20		39 906.80
-42820000 DEBITES PROVISIONNELLES POUR CP	20 532.00		21 381.00
-43820000 CHARGES SOCIALES SUR CP	8 212.00		8 552.00
-44860000 FVAI CHARGES A PAYER	8 055.20		9 973.80
Dettes sur immobilisations et comptes rattachés			
Autres dettes	7 065.19		
-41980000 VALEURS AJOUTÉES	7 065.19		
TOTAL	96 738.64		100 138.54

Annexe 9
***PLANNING DES CONTROLES
REGLEMENTAIRES***

Contrôles réglementaires 2017

Type	Désignation	Localisation	Contrôle effectué	Fréquence	Date dernière intervention	Prochaine intervention	QUI	
Appareils à pression	Réservoir tampon	Hall abattage	Visite Epreuve	Triennale Décennale	juin-15 juin-15	2018 2025	SOCOTEC SOCOTEC	
	Réservoir tampon	Abattage urgence	Visite Epreuve	Triennale Décennale	juin-15 juin-15	2018 2025	SOCOTEC SOCOTEC	
	Réservoir tampon	Salle des compresseurs	Visite Epreuve	Triennale Décennale	juin-15 juin-15	2018 2025	SOCOTEC SOCOTEC	
	Déshuileur	Salle des compresseurs	Visite Epreuve	Triennale Décennale	juin-15 juin-15	2018 2025	SOCOTEC SOCOTEC	
	Déshuileur	Salle des compresseurs	Visite Epreuve	Triennale Décennale	nov.-14 juin-15	nov-17 2025	SOCOTEC SOCOTEC	
	Incendie	69 extincteurs	Ensemble du site	Vérification	Annuelle	19-oct.-16	oct.-17	PISN
Installations électriques	Installations électriques	Ensemble du site	Vérification	Annuelle	13 et 14 Oct 2016	oct.-17	SOCOTEC	
	Appareils de levage	10 Nacelles	Ligne bovins	Vérification	semestrielle	juin-16	déc-16	juin-17 déc-17
3 Nacelles		Ligne porcs	Vérification	semestrielle	juin-16	déc-16	juin-17 déc-17	SOCOTEC
9 palans et 8 vérins		Hall abattage	Vérification	Annuelle	13-déc.-16	déc-17	déc-17	SOCOTEC
2 treuils		Hall abattage	Vérification	Annuelle	2-nov.-16	nov-17	nov-17	Dalkia
Froid	Disconnecteur	Salles des machines groupe froid	Vérification	Annuelle	18-août-16	août-17	Dalkia	
Froid	Sonde NH3	Salles des machines groupe froid	Vérification	Annuelle	31-août-16	août-17	Dalkia	
Chaufferie	Installations	Chaufferie	Vérification	Annuelle				

O B L I G A T I O N S R E G L E M E N T A I R E S

Contrôles réglementaires 2017

Type	Désignation	Localisation	Contrôle effectué	Fréquence	Date dernière intervention	Prochaine intervention	QUI	
Chaufferie	Intégrateur	Chaufferie	Constat de vérification	Annuelle	19-juil.-16	juil.-17	Dalkia	
	Boucle réseau eau	sanitaire/hall des ventes/ abattage	Analyse légionnelle	Annuelle	31-mai-16	mai-17	ALPA	
Balances	Bascule N°1	Hall Abattage Pesée Fiscale 1	Etalonnage	Annuelle	27-janv.-16	1-févr.-17	Précia Molen	
	Bascule N°1 - Indicateur	Hall Abattage Pesée Fiscale 1	Etalonnage	Annuelle			Précia Molen	
	Bascule N°2	Hall Abattage Pesée Fiscale 2	Etalonnage	Annuelle			Précia Molen	
	Bascule N°2 - Indicateur	Hall Abattage Pesée Fiscale 2	Etalonnage	Annuelle			Précia Molen	
	Pesée individuelle	Hall Abattage Pesée Fiscale 2	Etalonnage	Annuelle			Précia Molen	
	Bascule au sol	Triperie - couloir	Etalonnage	Annuelle			Précia Molen	
	Bascule	Hall des Ventes Entrée Est	Etalonnage	Annuelle			Précia Molen	
	Bascule	Hall des ventes	Etalonnage	Annuelle			Précia Molen	
	Bascule	Hall des ventes	Etalonnage	Annuelle			Précia Molen	
	Bascule	Hall des ventes	Etalonnage	Annuelle			Précia Molen	
	Bascule	Hall des ventes	Etalonnage	Annuelle			Précia Molen	
	Bascule	Hall des ventes	Etalonnage	Annuelle			Précia Molen	
Station pré traitement	Station pré traitement	Station pré traitement	Analyse physico chimique	trimestrielle	1-févr.-16	1 ^{er} trimestre 2017	LDA	
					25-avr.-16	2 ^e trimestre 2017		
					8-août-16	3 ^e trimestre 2017		
					24-nov.-16	4 ^e trimestre 2017		
Installations classées	Epanchage	Disgoville et Tourlaville	Relevé de volume	journalière	Année 2016	Année 2017	DALKIA	
								Suivi des épanchages et selon programme analyses
	IREDEFA	Local froid		Analyse légionnelle	bimestrielle	Année 2016	Année 2017	DALKIA
						11-janv.-16	17/01/2017	
						10-mars-16	07/03/2017	
						27-mai-16	03/05/2017	
						1-juil.-16	25/07/2017	
						14-oct.-16	19/09/2017	
						17-nov.-16	14/11/2017	
						27-avr.-16	mai-17	
Thermographie	Installations électriques	Ensemble du site	Contrôle thermographique	biennale	10-mars-16	mars-17	SMANCO	
					15-mars-16	avr.-18	Lesieur consultants	

V E R I F I C A T I O N S P E R I O D I Q U E S

Annexe 10
***LISTE DES FACTURES
D'ENTRETIEN ET REPARATION***

